

R O M Â N I A

JUDETUL GORJ

PRIMĂRIA COMUNEI BĂLEȘTI

CF 4898797

Adresa: Comuna Bălești, Satul Bălești

0253220037 0253220038

www.primariabalesti@yahoo.com

Nr. 1526 /06.02.2014

CĂTRE,

A.J.F.P. GORJ

Serviciul sinteza si asistenta elaborare si executie buget local,

Alăturat vă depunem situațiile financiare și anexe la 31.12.2014.

Răspundem pentru realitatea și exactitatea datelor transmise.



Contabil,
Mălăescu Constantin

RAPORT

privind întocmirea și depunerea situațiilor financiare
ale Comunei Bălești la 31.12.2014

În conformitate cu prevederile legii contabilității nr. 82/1991, republicată, cu modificări și completări, comuna Bălești a întocmit situațiile financiare la 31.12.2014, care se compun din: bilanț, contul de rezultat patrimonial, situația fluxurilor de trezorerie, situația fluxurilor de la alte banci, plăți restante, disponibil din mijloace cu destinație specială, situația activelor și datoriilor, modificari in structura capitalurilor, plati restante, situatie unor indicatori referitori la persoanele cu handicap, veniturile si cheltuielile bugetelor locale, conturile de execuție bugetară generale și pe funcțiuni și anexe la situațiile financiare, care includ: politici contabile, note explicative, declarații, copii extrase banci, etc.

Situațiile financiare anuale s-au întocmit pe modelele aprobate prin ordinul ministrului finanțelor publice nr. nr.629/2009, cu modificările și completările ulterioare.

S-a avut în vedere ca încheierea exercițiului bugetar să fie efectuată în conformitate cu prevederile normelor metodologice privind întocmirea și depunerea situațiilor financiare anuale ale instituțiilor publice la 31.12.2014, aprobate prin O.M.F.P. nr. 96 / 28.01.2015.

Instituția publică nu înregistrează datorii neachitate față de bugetul consolidat al statului, soldul conturilor 421,423,444,427 reflectă obligațiile de natură salariale și aferente ale lunii decembrie 2014. Arieratele (furnizori) sunt prezentate în anexe și se referă exclusiv la facturi de lucrări finanțate din fonduri aferente programelor naționale.

Elementele de disponibil se regăsesc în situațiile de fluxuri de trezorerie, anexele 3, 4.

S-a procedat la o analiză a angajamentelor legale aferente drepturilor salariale ale personalului și obligațiilor aferente, astfel încât soldul contului să reflecte soldul obligațiilor neachitate înscrise în documentele de lichidare. Pentru verificarea corelației între execuție și contabilitate pentru drepturile salariale și obligațiile asimilate, se va avea în vedere că la titlul 57 se regăsesc drepturile asistenților pentru persoane cu handicap – indemnizații (cont corespondent 423), iar la poziția de bilanț 01023 se înregistrează soldul inițial al drepturilor de încasat pentru plata concediilor medicale suportate din F.N.U.A.S.S. (3548 lei).

La poziția 01025 din bilanț se regăsește soldul contului 458, sume de primit de la agenții F.E.A.D.R., în sumă de 290.929 lei, pentru finanțarea cheltuielilor cu drumul de luncă-varianta ocolitoare, măsura 1.2.5..

Au fost constituite provizioane în suma de 1.036.159 lei, pentru Hotărâri judecătorești cu referire la drepturi de natură salarială, din care puse în executare pentru suma de 436.438 lei în perioada 01.01.2014-31.12.2014.

La poziția de bilanț 01060 –datorii- se regăsește suma de 7199 lei, în corespondență cu poziția 01085, rezultat reportat, folosită de școala Ceauru pentru plata cheltuielilor cu examenele naționale ale elevilor, finanțate prin inspectoratul școlar județean de la bugetul de stat.

Conturile la instituții de credit reflectă garanțiile materiale ale gestionarilor în sumă de 6.872 lei și disponibilul la dispoziția școlii generale Ceauru pentru finanțarea cheltuielilor prin programul *Comenius*, 9798 lei. Prin finanțarea acestui

program s-a primit suma de 85.440 lei, din care s-au făcut cheltuieli cu deplasări, editură, comisioane - în suma de 74.943 lei (evidențiate în contul de rezultat patrimonial), și s-a procurat un aparat foto-obiect de inventar, în sumă de 699 lei. Sunt atașate unele documente justificative.

Angajamentele bugetare nu au depășit creditele bugetare definitive, plățile efectuate fiind încadrate în nivelul creditelor bugetare definitive, cu două excepții pentru care s-a întocmit nota explicativă.

În perioada exercițiului bugetar al anului 2014, instituția rambursează rate și achită dobânzi la contractul de leasing financiar pentru achiziția unui track și încheie un nou contract de leasing financiar pentru plata autoturismului Dacia Duster.

Întrucât instituția nu a obținut avizul favorabil al Comisiei de Autorizare a Împrumuturilor Locale din cadrul Ministerului de finanțe, ANAF a efectuat o inspecție financiară și a aplicat o amendă de 10.000 lei. Suma se regăsește în contul 473, operațiuni în curs de clarificare, poziția 01021 din postul de bilanț. Comisia stabilită de ordonatorul de credite nu a identificat responsabilitatea acestei amenzi în sarcina unui salariat, drept pentru care ordonatorul a aprobat nota de fundamentare pentru evidențierea sumei în contul amintit.

U.A.T. Balești deține titluri de participare la două societăți, în sumă de 2500 lei; în cursul anului a primit dividende de la SC UTIL SRL.

Soldul stocurilor se referă la obiecte de inventar aflate în gestiunile: administrație, bibliotecă, cămin cultural, școli, compartiment situații de urgență, poliție locală. De asemenea se regăsește în stoc motorina BCF combustibil deszăpezire, lemne foc școli și motorină încălzire școli.

Soldul contului 117, rezultat reportat, este influențat de notele contabile de stornare, aferenta anului anterior:

117 (665)=1682 -116,27 lei,

117 (628)=7720 -279,99 lei pentru obiecte de inventar.

În contul 103, fondul domeniului public, s-au înregistrat recepția lucrărilor la școala Bălești, în sumă de 1.461.784,63 lei, platforma depozitare gunoi-558.466,34, instalație termică școala Balesti- 2735,53 lei, utilaje platforma de gunoi -4.021.948,7 lei. S-a înregistrat pe cheltuielile efective suma de 3.406.642,56 lei pentru recepția activelor neamortizabile.

Contul de rezultat patrimonial include la partea de cheltuieli cu salariile și indemnizațiile asistentilor sociali, care se plătesc de la articolul 57, ajutoare sociale.

În cursul anului 2014 s-au casat obiecte de inventar -30269,67 și mijloace fixe-42689,14 lei, s-a înregistrat amortizare mijloace fixe, conform anexei la situațiile financiare.

Contul de rezultat patrimonial include la venituri: venituri ale bugetului local (11.090.530 lei), venituri ale activităților finanțate din venituri proprii și subvenții (59.505 lei)- subvenții A.P.I.A.-F.E.G.A., venituri din provizioane (436.436 lei), sume primite de școala Ceauru pentru programul Comenius (85.440 lei), venituri din finanțarea măsurii 1.2.5. drum de luncă-varianta ocolitoare- cu suma peste încasarea evidențiată în contul de execuție al bugetului local (290.929 lei), adică venituri totale de 11.962.842 lei. Veniturile financiare se referă la dividendele de încasat de la SC Util Local SRL Balesti, iar veniturile extraordinare provin din valorificarea unor bunuri, predate la fier vechi.

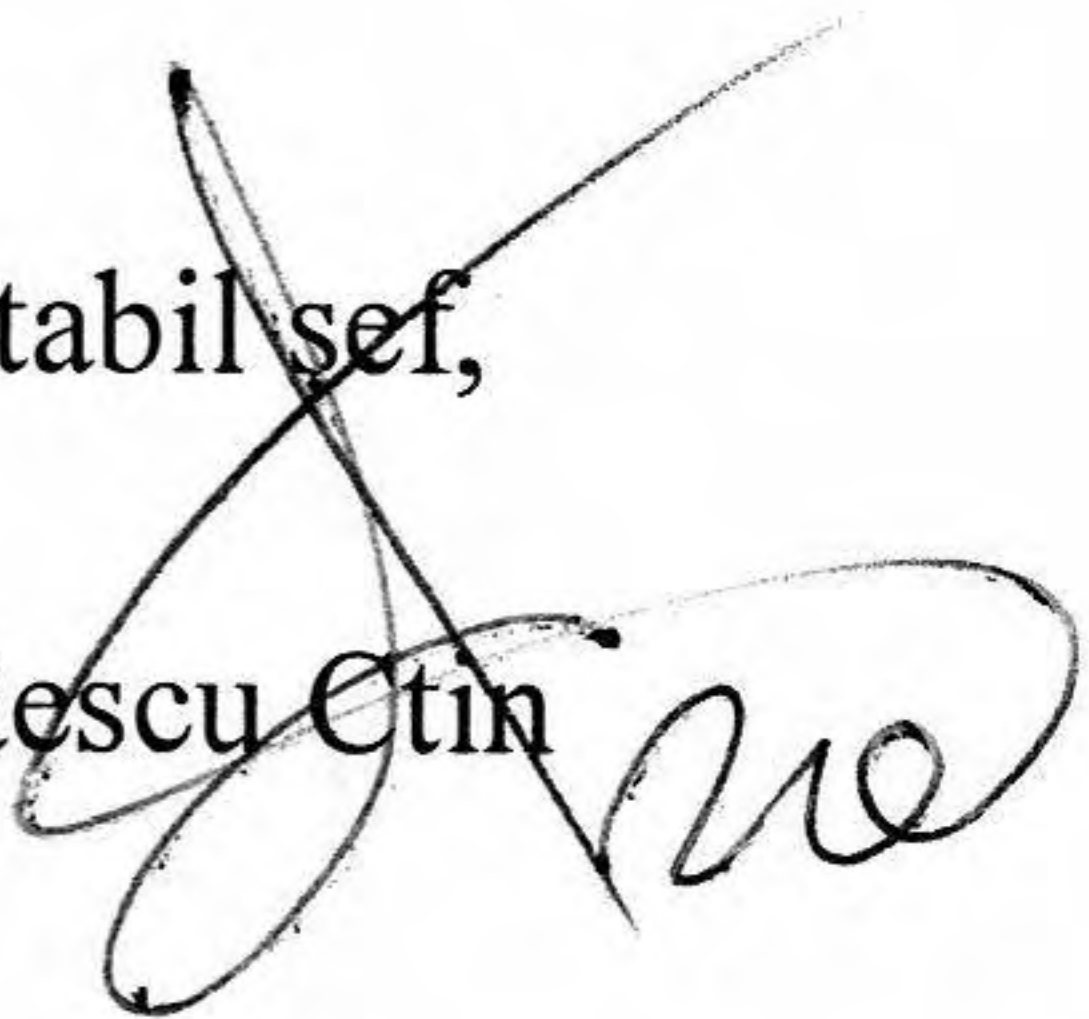
La partea de cheltuieli, contul de rezultat patrimonial reflectă pe lângă cheltuielile evidențiate în conturile de execuție ale bugetului local (9.495.630 lei) și ale bugetului activităților finanțate din venituri proprii și subvenții (46.975 lei) și cheltuielile pe programul Comenius –școala Ceauru (74.943 lei), totalul fiind de 9.617.548 lei.

Inventarierea anuală a fost dispusă prin Dispoziția ordonatorului de credite nr. 417/12.09.2014 și este în curs de finalizare, nefiind prezentat procesul verbal de valorificare al inventarierii, astfel că situațiile financiare nu prezintă eventuale diferențe între evidența contabilă și situația de fapt. Rezultatele procesului verbal de

valorificare a inventarierii va fi consemnat în evidența contabilă din cursul anului 2015.

Contabil șef,

Mălăescu Ctin

A handwritten signature in black ink, appearing to be 'Ctin Mălăescu', written over the printed name. The signature is stylized and somewhat cursive.

BILANT
31.12.2014

pag.: 1 - lei -

COD	DENUMIRE INDICATORI	SOLD LA INCEPUTUL PERIOADEI	SOLD LA SFARSITUL PERIOADEI
01003	1.Active fixe necorporale (ct.2030000+2050000+2060000+		
01003	2080100+2080200+2330000-2800300-2800500-2800800-		
01003	2900400-2900500-2900800-2930100*)	91.830	124.254
01004	2.Instalatii tehnice, mijloace de transport, animale, plantatii, mobilier,		
01004	aparatura birotica si alte active corporale (ct.2130100+2130200+		
01004	2130300+2130400+2140000+2310000-2810300-2810400-		
01004	2910300-2910400-2930200*)	2.409.589	3.094.783
01005	3.Terenuri si cladiri (ct.2110100+2110200+2120000+2310000-		
01005	2810100-2810200-2910100-2910200-2930200)	27.356.385	34.344.270
01007	5.Active financiare necurente (investitii pe termen lung) peste un an		
01007	(ct.2600100+2600200+2600300+2650000+2670201+2670202+		
01007	2670203+2670204+2670205+2670208-2960101-2960102-		
01007	2960103-2960200), din care:	2.500	2.500
01008	Titluri de participare (ct.2600100+2600200+2600300-2960101		
01008	-2960102-2960103)	2.500	2.500
01015	7.TOTAL ACTIVE NECURENTE (rd.03+04+05+06+07+09)	29.860.304	37.565.807
01019	1.Stocuri (ct.3010000+3020100+3020200+3020300+3020400+		
01019	3020500+3020600+3020700+3020800+3020900+3030100+3030200+		
01019	3040100+3040200+3050100+3050200+3070000+3090000+3310000+		
01019	3320000+3410000+3450000+3460000+3470000+3490000+3510100+		
01019	3510200+ 3540100+3540500+ 3540600+3560000+3570000+3580000+		
01019	3590000+3610000+3710000+3810000+/-3480000+/-3780000-		
01019	3910000-3920100+3920200-3930000-3940100-3940500-3940600-		
01019	3950100-3950200-3950300-3950400-3950600-3950700-3950800-		
01019	3960000-3970000-3980000)	826.897	876.760
01021	Creante din operatiuni comerciale, avansuri si alte decontari (ct.2320000+		
01021	2340000+4090101+4090102+4110101+4110108+4130100+4180000+		
01021	4250000+4280102+4610101+4610109+4730109**+4810101+4810102+		
01021	4810103+4810200+4810300+4810900+4820000+4830000+4890000-		
01021	4910100-4960100+5120800) din care:		10.000
01023	Creante bugetare (ct.4310100**+4310200**+4310300**+4310400**+		
01023	4310500**+4310700**+4370100**+4370200**+4370300**+4420400+		
01023	4420800**+4440000**+4460000**+4480200+4610102+4630000+		
01023	4640000+4650100+4650200+4660401+4660402+4660500+		
01023	4660900+4810101**+4810102**+4810103**+4810900**+4820000**		
01023	-4970000), din care:	1.967.638	2.193.621
01024	Creantele bugetului general consolidat (ct.4630000+4640000+4650100+		
01024	4650200+4660401+4660402+4660500+4660900-4970000)	1.964.090	2.193.621
01025	Creante din operatiuni cu fonduri externe nerambursabile si fonduri de		
01025	la buget (ct.4500100+4500300+4500501+4500502+4500503+4500504+		
01025	4500505+4500700+4510100+4510300+4510500+4530100+4540100+		
01025	4540301+4540302+4540501+4540502+4540503+4540504+4550100+		
01025	4550301+4550302+4550303+4560100+4560303+4560309+4570100+		
01025	4570201+4570202+4570203+4570205+4570206+4570209+4570301+		
01025	4570302+4570309+4580100+4580301+4580302+4610103+4730103**+		
01025	4740000+4760000), din care:		290.929
01030	Total creante curente (rd.21+23+25+27)	1.967.638	2.494.550
01033	Conturi la trezorerie, casa in lei.		
01033	(ct.5100000+5120101+5120501+5130101+		
01033	5130301+5130302+5140101+5140301+5140302+5150101+5150103+515		
01033	0301		
01033	+5150500+5150600+5160101+5160301+5160302+5170101+5170301+51		
01033	70302		
01033	+5200100+5210100+5210300+5230000+5250101+5250102+5250301+52		
01033	50302		
01033	+5250400+5260000+5270000+5280000+5290101+5290201+5290301+52		

SERVICIUL SINTEZA SI ASISTENTA
ELABORARE SI EXECUTIE
BUGETE LOCALE
VERIFICAT
NR. 07 DATA 06-07-2015

COD	DENUMIRE INDICATORI	SOLD LA INCEPUTUL PERIOADEI	SOLD LA SFARSITUL PERIOADEI
01033	90400 +5290901+5310101+5500101+5520000+5550101+5550400+5570101+5580101		
01033	+5580201+5590101+5600101+5600300+5600401+5610100+5610300+5620100		
01033	+5620300+5620401+5710100+5710300+5710400+5740101+5740102+5740301		
01033	+5740302+5740400+5750100+5750300+5750400-7700000)	1.054.143	471.175
01035	Conturi la institutii de credit, BNR, casa in valuta (ct.5110101+5110102+		
01035	5120102+5120402+5120502+5130102+5130202+5140102+5140202+		
01035	5150102+5150202+5150302+5160102+5160202+5170102+5170202+		
01035	5290102+5290202+5290302+5290902+5310402+5410102+5410202+		
01035	5500102+5550102+5550202+5570202+5580102+5580202+5580302+		
01035	5580303+5590102+5590202+5600102+5600103+5600402+5620402)	6.426	16.670
01040	Total disponibilitati si alte valori (rd.33+33.1+35+35.1)	1.060.569	487.845
01042	6.Cheltuieli in avans (ct.4710000)	3.884	
01045	7.TOTAL ACTIVE CURENTE (rd.19+30+31+40+41+41.1+42)	3.858.988	3.859.155
1046	8.TOTAL ACTIVE (rd.15+45)	33.719.292	41.424.962
01054	2.Imprumuturi pe termen lung (ct.1610200+1620200+1630200+		
01054	1640200+1650200+1660201+1660202+1660203+1660204+		
01054	1670201+1670202+1670203+1670208+1670209-1690200)	18.124	25.906
01055	3.Provizioane (ct.1510201+1510202+1510203+1510204+1510208)	1.036.159	599.721
01058	TOTAL DATORII NECURENTE (rd.52+54+55)	1.054.283	625.627
01060	1.Datorii comerciale, avansuri si alte decontari (ct.2690100+4010100+		
01060	4030100+4040100+4050100+4080000+4190000+4620101+4620109+		
01060	4730109+4810101+4810102+4810103+4810200+4810300+4810900+		
01060	4820000+4830000+4890000+5090000+5120800), din care:	659.121	396.209
01061	Datorii comerciale si avansuri (ct.4010100+4030100+4040100+		
01061	4050100+4080000+4190000+4620101+4620109), din care:	659.121	396.209
01062	2.Datorii catre bugete (ct.4310100+4310200+4310300+4310400+4310500+		
01062	4310700+4370100+4370200+4370300+4400000+4410000+4420300+		
01062	4420800+4440000+4460000+4480100+4550501+4550502+4550503+		
01062	4670100+4670200+4670300+4670400+4670500+4670900+		
01062	4730109+4810900+4820000),din care:	127.353	125.281
010631	Contributii sociale (ct.4310100+4310200+4310300+4310400+4310500+		
010631	4310700+4370100+4370200+4370300)	99.639	95.716
01072	6.Salariile angajatilor (ct.4210000+4230000+4260000+4270100+4270300+		
01072	4280101)	178.793	195.875
01078	10.TOTAL DATORII CURENTE (rd.60+62+65+70+71+72+73+74+75)	965.267	717.365
01079	11.TOTAL DATORII (rd.58+78)	2.019.550	1.342.992
01080	12.ACTIVE NETE = TOTAL ACTIVE - TOTAL DATORII = CAPITALURI		
01080	PROPRII (rd.80=rd.46-79=rd.90)	31.699.742	40.081.970
01084	1.Rezerve, fonduri (ct.1000000+1010000+1020000+1030000+1040000+		
01084	1050100+1050200+1050300+1050400+1050500+1060000+1320000+		
01084	1330000+1390100)	18.341.453	24.386.388
01085	2.Rezultatul reportat (ct.1170000-sold creditor)	10.950.806	13.357.487
01087	4.Rezultatul patrimonial al exercitiului (ct.1210000-sold creditor)	2.407.483	2.338.095
01090	6.TOTAL CAPITALURI PROPRII (rd.84+85-86+87-88)	31.699.742	40.081.970

Conducatorul institutiei

Conducatorul compartimentului
financiar- contabil

CONTUL DE REZULTAT PATRIMONIAL
31.12.2014

pag.: 1 - lei -

COD	DENUMIRE INDICATORI	An precedent	An curent
02002	1.Venituri din impozite, taxe, contributi de asigurari si alte venituri ale bugetelor		
02002	(ct.7300100+7300200+7310100+7310200+7320100+7330000+7340000+7350100+		
02002	+7350200+7350300+7350400+7350500+7350600+7360100+7390000+7450100+		
02002	7450200+7450300+7450400+7450500+7450900+7460100+7460200+7460300+		
02002	7460900)	6.013.635	7.046.444
02004	3.Finantari, subventii, transferuri, alocatii bugetare cu destinatie speciala		
02004	(ct.7510500+7710000+7720100+7720200+7740100+7740200+7750000+		
02004	7760000+7780000+7790000)	1.828.543	4.419.212
02005	4.Alte venituri operationale		
02005	(ct.7140000+7180000+7500000++7510300+7510400+		
02005	7810200+7810300+7810401+7810402+7770000)	120.068	436.438
02006	TOTAL VENITURI OPERATIONALE (rd.02+03+04+05)	7.962.246	11.902.094
02008	1.Salarii si contributiile sociale aferente angajatilor		
02008	(ct.6410000+6420000+6450100+		
02008	6450200+6450300+6450400+6450500+6450600+6450800+6460000+6470000)	3.847.454	4.539.019
02009	2.Subventii si transferuri (ct.6700000+6710000+6720000+6730000+6740000+		
02009	6750000+6760000+6770000+6780000+6790000)	296.468	171.555
02010	3.Stocuri, consumabile, lucrari si servicii executate de terti (ct.6010000+6020100+		
02010	6020200+6020300+6020400+6020500+6020600+6020700+6020800+6020900+		
02010	6030000+6060000+6070000+6080000+6090000+6100000+6110000+6120000+		
02010	6130000+6140000+6220000+6230000+6240100+6240200+6260000+6270000+		
02010	6280000+6290100+6290200)	1.303.617	1.437.299
02011	4.Cheltuieli de capital, amortizari si provizioane (ct.6810100+6810200+6810300+		
02011	6810401+6810402+6820101+6820109+6820200+6890100+6890200)	45.688	3.466.846
02013	TOTAL CHELTUIELI OPERATIONALE (rd.08+09+10+11+12)	5.493.227	9.614.719
02015	- EXCEDENT (rd.06-rd.13)	2.469.019	2.287.375
02017	IV.VENITURI FINANCIARE		
02017	(ct.7630000+7640000+7650100+7650200+7660000+		
02017	7670000+7680000+7690000+7860300+7860400)	17.996	26.547
02018	V. CHELTUIELI FINANCIARE		
02018	(ct.6630000+6640000+6650100+6650200+6660000+		
02018	6670000+6680000+6690000+6860300+6860400+6860800)	11.280	2.829
02020	- EXCEDENT (rd.17-rd.18)	6.716	23.718
02023	- EXCEDENT (rd.15+20-16-21)	2.475.735	2.311.093
02025	VIII. VENITURI EXTRAORDINARE (ct.7910000)		34.201
02026	IX. CHELTUIELI EXTRAORDINARE (ct.6900000+6910000)	69.450	
02028	- EXCEDENT (rd.25-rd.26)		34.201
02029	- DEFICIT (rd.26-rd.25)	69.450	
02031	- EXCEDENT (rd.23+28-24-29)	2.406.285	2.345.294

Conducatorul institutiei



Conducatorul compartimentului
financiar-contabil

BALANTA SINTETICA DE VERIFICARE

in perioada 01/01/2014 - 31/12/2014

Simbol cont	Denumire cont	Sume precedente		Rulaj		Total sume		Sold final	
		Debit	Credit	Debit	Credit	Debit	Credit	Debit	Credit
103	Fondul bunurilor care alcătuiesc domeniul privată al statului	0,00	13.654.011,19	0,00	6.044.935,20	0,00	19.698.946,39	0,00	19.698.946,39
104	Fondul bunurilor care alcătuiesc domeniul privată al unitatilor administrativ-teritoriale	0,00	5.594.365,04	0,00	0,00	0,00	5.594.365,04	0,00	5.594.365,04
105	Rezerve din reevaluare	906.923,70	0,00	0,00	0,00	906.923,70	0,00	906.923,70	0,00
117	Rezultatul reportat	0,00	10.950.806,34	-396,26	2.406.284,70	-396,26	13.357.091,04	0,00	13.357.487,30
121	Rezultatul patrimonial	0,00	2.406.284,69	9.330.620,04	11.266.748,44	9.330.620,04	13.673.033,13	0,00	4.342.413,09
151	Provizioane	0,00	1.036.159,00	436.438,00	0,00	436.438,00	1.036.159,00	0,00	599.721,00
167	Alte Ţmprumuturi si datorii asimilate	0,00	18.124,38	83.821,22	91.602,79	83.821,22	109.727,17	0,00	25.905,95
168	Dobânzi aferente Ţmprumuturilor si datoriilor asimilate	0,00	0,00	2.764,72	2.764,72	2.764,72	0,00	0,00	0,00
208	Alte active fixe necorporale	105.064,73	0,00	52.922,96	46.716,98	157.987,69	46.716,98	111.270,71	0,00
211	Terenuri si Amenajari la terenuri	5.594.365,43	0,00	0,00	0,00	5.594.365,43	0,00	5.594.365,43	0,00
212	Constructii	15.510.048,79	0,00	5.426.893,53	0,00	20.936.942,32	0,00	20.936.942,32	0,00
213	Instalatii tehnice, mijloace de transport, animale si plantatii	2.213.124,14	0,00	743.398,73	39.364,34	2.956.522,87	39.364,34	2.917.158,53	0,00
214	Mobilier, aparatura birotica , echipamente de protectie a valorilor umane,materiale si alte active fixe corporale	370.962,11	0,00	2.000,00	213.470,25	372.962,11	213.470,25	159.491,86	0,00
231	Active fixe corporale Ţn curs de executie	6.251.971,42	0,00	4.964.897,77	3.403.907,03	11.216.869,19	3.403.907,03	7.812.962,16	0,00
260	Titluri de participare	2.500,00	0,00	0,00	0,00	2.500,00	0,00	2.500,00	0,00
280	Amortizari privind activele fixe necorporale	0,00	13.234,32	0,00	0,00	0,00	13.234,32	0,00	13.234,32
281	Amortizari privind activele fixe corporale	0,00	174.498,17	42.689,14	60.203,00	42.689,14	234.701,17	0,00	192.012,03
302	Materiale consumabile	3.187,50	0,00	16.700,00	0,00	19.887,50	0,00	19.887,50	0,00
303	Materiale de natura obiectelor de inventar	822.511,43	0,00	31.019,17	376.385,77	853.530,60	376.385,77	477.144,83	0,00
401	Furnizori	0,00	71.217,18	641.377,83	594.217,09	641.377,83	665.434,27	0,00	24.056,44
404	Furnizori de active fixe	0,00	578.378,19	5.275.280,04	5.034.987,41	5.275.280,04	5.613.365,60	0,00	338.085,56
421	Personal - salarii datorate	0,00	168.755,00	1.688.050,00	1.615.874,00	1.688.050,00	1.784.629,00	0,00	96.579,00
423	Personal - ajutoare i indemnizati datorate	0,00	9.313,00	141.768,00	147.564,00	141.768,00	156.877,00	0,00	15.109,00
425	Avansuri acordate personalului	0,00	0,00	4.050,00	4.050,00	4.050,00	4.050,00	0,00	0,00
427	Reineri din salarii i din alte drepturi datorate tertilor asigurari sociale	0,00	725,00	7.250,00	7.106,00	7.250,00	7.831,00	0,00	581,00
431	asigurari sociale	0,00	93.793,00	687.365,00	642.349,00	687.365,00	736.142,00	0,00	48.777,00
437	Asigurari pentru somaj	0,00	2.298,00	16.263,00	15.255,00	16.263,00	17.553,00	0,00	1.290,00
444	Impozit pe venitul din salarii i din alte drepturi	0,00	27.714,00	201.507,00	189.296,00	201.507,00	217.010,00	0,00	15.503,00
448	Alte fcturi si creante cu bugetul	0,00	0,00	2.000,00	2.000,00	2.000,00	2.000,00	0,00	0,00
458	Sume de primit de la Agentii/Autoritati de implementare	0,00	0,00	2.139.692,49	1.848.763,86	2.139.692,49	1.848.763,86	290.928,63	0,00
461	Debitori	0,00	0,00	26.547,00	26.547,00	26.547,00	26.547,00	0,00	0,00

Simbol cont	Denumire cont	Sume precedente		Rulaj		Total sume		Sold final	
		Debit	Credit	Debit	Credit	Debit	Credit	Debit	Credit
462	Creditori	0,00	9.525,92	1.157,45	1.602,86	1.157,45	11.128,78	0,00	9.971,33
464	Creante ale bugetului local	1.964.090,32	0,00	10.219.218,51	9.989.687,47	12.183.308,83	9.989.687,47	2.193.621,36	0,00
471	Cheltuieli CEnregistrate CEn avans	3.883,73	0,00	2.566,32	6.450,05	6.450,05	6.450,05	0,00	0,00
473	Decontari din operatiuni in curs de clarificare	0,00	0,00	10.000,00	0,00	10.000,00	0,00	10.000,00	0,00
481	Decontari intre institutia superioara si institutiile subordonate	0,00	0,00	582.478,53	146.333,00	582.478,53	146.333,00	436.145,53	0,00
515	Disponibil din fonduri externe nerambursabile	917.389,87	0,00	0,00	917.389,87	917.389,87	917.389,87	0,00	0,00
521	Disponibil al bugetului local	102.855,24	0,00	11.881.243,59	9.525.894,42	11.984.098,83	9.525.894,42	2.458.204,41	0,00
531	Casa	0,00	0,00	900.624,65	900.624,65	900.624,65	900.624,65	0,00	0,00
550	Disponibil din fonduri cu destinatie speciala	9.426,06	0,00	499,30	53,89	9.925,36	53,89	9.871,47	0,00
552	Disponibil pentru sume de mandat i sume CEn depozit	3.100,00	0,00	1.103,56	1.103,56	4.203,56	1.103,56	3.100,00	0,00
560	Disponibil al institutiilor publice finantate integral din venituri proprii	27.797,95	0,00	59.959,74	54.238,68	87.757,69	54.238,68	33.519,01	0,00
581	Viramente interne	0,00	0,00	640.623,43	640.623,43	640.623,43	640.623,43	0,00	0,00
602	Cheltuieli cu materialele consumabile	0,00	0,00	88.060,09	88.060,09	88.060,09	88.060,09	0,00	0,00
603	Cheltuieli privind materialele de natura obiectelor de inventar	0,00	0,00	30.269,67	30.269,67	30.269,67	30.269,67	0,00	0,00
610	Cheltuieli privind energia si apa	0,00	0,00	197.365,31	197.365,31	197.365,31	197.365,31	0,00	0,00
611	Cheltuieli cu CEntretinerea si reparatiile	0,00	0,00	22.484,30	22.484,30	22.484,30	22.484,30	0,00	0,00
614	Cheltuieli cu deplasari, detasari, transferari	0,00	0,00	2.561,00	2.561,00	2.561,00	2.561,00	0,00	0,00
623	Cheltuieli de protocol, reclama si publicitate	0,00	0,00	22.380,84	22.380,84	22.380,84	22.380,84	0,00	0,00
624	Cheltuieli cu transportul de bunuri si personal	0,00	0,00	20.726,24	20.726,24	20.726,24	20.726,24	0,00	0,00
626	Cheltuieli postale si taxe de telecomunicatii	0,00	0,00	127.459,28	127.459,28	127.459,28	127.459,28	0,00	0,00
628	Alte cheltuieli cu serviciile executate de terti	0,00	0,00	543.318,25	543.318,25	543.318,25	543.318,25	0,00	0,00
629	Alte cheltuieli autorizate prin dispozitii legale	0,00	0,00	47.627,11	47.627,11	47.627,11	47.627,11	0,00	0,00
641	Cheltuieli cu salariile personalului	0,00	0,00	1.759.098,00	1.759.098,00	1.759.098,00	1.759.098,00	0,00	0,00
645	Cheltuieli privind asigurarile sociale	0,00	0,00	401.816,00	401.816,00	401.816,00	401.816,00	0,00	0,00
646	Cheltuieli cu indemnizatiile de delegare, detasare si alte drepturi salariale	0,00	0,00	17.940,00	17.940,00	17.940,00	17.940,00	0,00	0,00
658	Alte cheltuieli operationale	0,00	0,00	2.000,00	2.000,00	2.000,00	2.000,00	0,00	0,00
666	Cheltuieli privind dobnzile	0,00	0,00	2.828,99	2.828,99	2.828,99	2.828,99	0,00	0,00
671	Transferuri curente CEntre unitati ale administratiei publice	0,00	0,00	73.936,70	73.936,70	73.936,70	73.936,70	0,00	0,00
677	Ajutoare sociale	0,00	0,00	97.618,00	97.618,00	97.618,00	97.618,00	0,00	0,00
681	Cheltuieli operationale privind amortizarile, provizioanele si Ajustarile pentru depreciere	0,00	0,00	60.203,00	60.203,00	60.203,00	60.203,00	0,00	0,00
682	Cheltuieli cu activele fixe neamortizabile	0,00	0,00	3.406.642,56	3.406.642,56	3.406.642,56	3.406.642,56	0,00	0,00
731	Impozit pe venit, profit i cf figuri din capital de la persoane fizice	0,00	0,00	1.737.759,83	1.737.759,83	1.737.759,83	1.737.759,83	0,00	0,00
734	Impozite i taxe pe proprietate	0,00	0,00	662.685,81	662.685,81	662.685,81	662.685,81	0,00	0,00
735	Impozite i taxe pe bunuri i servicii	0,00	0,00	4.312.776,44	4.312.776,44	4.312.776,44	4.312.776,44	0,00	0,00

Simbol cont	Denumire cont	Sume precedente		Rulaj		Total sume		Sold final	
		Debit	Credit	Debit	Credit	Debit	Credit	Debit	Credit
739	Alte impozite si taxe fiscale	0,00	0,00	52.344,43	52.344,43	52.344,43	52.344,43	0,00	0,00
750	Venituri din proprietate	0,00	0,00	40.906,00	40.906,00	40.906,00	40.906,00	0,00	0,00
751	Venituri din vnzari de bunuri si servicii	0,00	0,00	239.971,22	239.971,22	239.971,22	239.971,22	0,00	0,00
761	Venituri din imobilizari financiare	0,00	0,00	26.547,00	26.547,00	26.547,00	26.547,00	0,00	0,00
770	Finantarea de la buget	0,00	0,00	8.812.386,73	8.812.386,73	8.812.386,73	8.812.386,73	0,00	0,00
772	Venituri din subventii	0,00	0,00	2.145.253,05	2.145.253,05	2.145.253,05	2.145.253,05	0,00	0,00
774	Finantarea din fonduri externe nerambursabile preaderare	0,00	0,00	2.139.692,49	2.139.692,49	2.139.692,49	2.139.692,49	0,00	0,00
776	Fonduri cu destinatie speciala	0,00	0,00	48.825,40	48.825,40	48.825,40	48.825,40	0,00	0,00
781	Venituri din provizioane si Ajustari pentru depreciere privind activitatea operationala	0,00	0,00	436.438,00	436.438,00	436.438,00	436.438,00	0,00	0,00
791	Venituri din valorificarea unor bunuri ale statului	0,00	0,00	34.201,23	34.201,23	34.201,23	34.201,23	0,00	0,00
TOTAL		34.809.202,42	34.809.202,42	83.878.517,43	83.878.517,43	118.687.719,85	118.687.719,85	44.374.037,45	44.374.037,45

Intocmit,



Verificat,



SITUATIA FLUXURILOR DE TREZORERIE

la data de...31.12.2014

cod 03

DENUMIREA INDICATORULUI	Cod rand	TOTAL	5311	5200100 B.S. scoli	5211/7702	5	6	7	10	Total Alte	total 50.02 11=12+13+14	50.06 ger licit-arnit ectura	50.07 spons orizari	buget 50.10 TOTAL	50.04 paza	
A	B	1	2	3	4	5	6	7	10		11=12+13+14	11	12	13=14+15	14	
I. NUMERAR DIN ACTIVITATEA OPERATIONALA	01															***
1. Incasari	02	11.788.487	900.625		10.826.798				61.064		0	1.104		59.960	59.960	
2. Plati	03	7.042.902	900.625	7.199	6.086.934				55.343		0	1.104		54.239	54.239	
3. Numerar net din activitatea operationala (rd. 02- rd.03)	04	4.745.585	0	-7.199	4.739.864				5.721		0	0	0	5.721	5.721	
II. NUMERAR DIN ACTIVITATEA DE INVESTITII	05	0							0		0					
1. Incasari	06	34.201			34.201				0		0					
2. Plati	07	5.359.925			5.359.925				0		0					
3. Numerar net din activitatea de investitii (rd.06-07)	08	-5.325.724	0		-5.325.724				0		0			0	0	
III. NUMERAR DIN ACTIVITATEA DE FINANTARE	09	0							0		0					
1. Incasari	10	0			0				0		0					
2. Plati (titlul 30+81)	11	2.829			2.829				0		0					
3. Numerar net din activitatea de finantare (rd.10-rd.11)	12	-2.829			-2.829				0		0					
IV. CRESTEREA (DESCRESTEREA) NETA DE NUMERAR SI ECHIVALENT DE NUMERAR (rd.04+rd.08+rd.12)	13	-582.968	0	-7.199	-588.689				5.721		0			0	5.721	5.721
V. NUMERAR SI ECHIVALENT DE NUMERAR LA INCEPUTUL ANULUI	14	1.054.143			1.020.245				33.898		0		3.100	3.000	27.798	27.798
- sume recuperate din excedentul anului precedent*	14,1	1.020.245			1.020.245											
- sume utilizate din excedentul anului precedent*	14,2	1.020.245			1.020.245											
VI. NUMERAR SI ECHIVALENT DE NUMERAR LA SFARSITUL PERIOADEI (rd.13+rd.14+14.1 - 14.2)	15	471.175	0	-7.199	431.556				39.619		0	3.100	3.000	33.519	33.519	


Conducatorul institutiei

Conducatorul compartimentului financiar-contabil

Viza trezorerie

*** ,+/-

455



SITUATIA FLUXURILOR DE TREZORERIE

31.12.2014

pag.: 1 - lei -

COD	DENUMIRE INDICATORI	Total	Casa in lei ct.5310101	Disponibil al/ Finantarea de la bugetul de stat ct.5200100/ ct.7700000	Disponibil al/ Finantarea de la bugetul local ct.5210100/ ct.7700000	Disponibil al/ Finantarea de la bugetul asigurarilor sociale de stat ct.52501/ ct.7700000	Disponibil din veniturile curente ale/ Finantarea din bugetul fd. national unic de asig. sociale de sanatate ct.5710100/ ct.7700000	Disponibil din veniturile/ Finantarea din bugetul Fondului pentru mediu ct.5750100/ ct.7700000	Disponibil al/ Finantarea de la bugetul trezoreriei statului ct.5240100/ ct.7700000	Conturi de disponibilitati (5xxxxxx) (include si rezultatele din anii precedenti ale bugetelor respective)
03002	1. Incasari	11.788.487	900.625		10.826.798					61.064
03003	2. Plati	7.042.902	900.625	7.199	6.086.934					55.343
03004	3. Numerar net din activitatea operationala									
03004	(rd.02-rd.03)	4.745.585		-7.199	4.739.864					5.721
03006	1. Incasari	34.201			34.201					
03007	2. Plati	5.359.925			5.359.925					
03008	3. Numerar net din activitatea de investitii									
03008	(rd.06-07)	-5.325.724			-5.325.724					
03011	2. Plati	2.829			2.829					
03012	3. Numerar net din activitatea de finantare									
03012	(rd.10-rd.11)	-2.829			-2.829					
03013	IV. CRESTEREA (DESCRESTEREA) NETA DE									
03013	NUMERAR SI ECHIVALENT DE NUMERAR									
03013	(rd.04+rd.08+rd.12)	-582.968		-7.199	-588.689					5.721
03014	V. NUMERAR SI ECHIVALENT DE NUMERAR									
03014	LA INCEPUTUL ANULUI	1.054.143			1.020.245					33.898
030141	-sume recuperate din excedentul anului precedent*									
030141		1.020.245			1.020.245					
030142	-sume utilizate din excedentul anului precedent*									
030142		1.020.245			1.020.245					
03015	VI. NUMERAR SI ECHIVALENT DE NUMERAR									
03015	LA SFARSITUL PERIOADEI (rd.13+rd.14+									
03015	rd.14.1-rd.14.2)	471.175		-7.199	431.556					39.619

Conducatorul institutiei

Conducatorul compartimentului
financiar- contabil

Viza trezoreriei

[Signature]



[Signature]



SITUATIA FLUXURILOR DE TREZORERIE

31.12.2014

pag.: 1 - lei -

COD	DENUMIRE INDICATORI	Total	Casa in valuta	Alte disponibilitati
04002	1. Incasari	446		446
04004	3. Numerar net din activitatea			
04004	operationala (rd.02-rd.03)	446		446
04010	1. Incasari	85.440		85.440
04011	2. Plati	75.642		75.642
04012	3. Numerar net din activitatea de			
04012	finantare (rd.10-rd.11)	9.798		9.798
04013	IV CRESTERA (DESCRESTERA) NETA DE			
04013	NUMERAR SI ECHIVALENT DE NUMERAR			
04013	(rd.04+rd.08+rd.12)	10.244		10.244
04014	V NUMERAR SI ECHIVALENT DE NUMERAR LA			
04014	INCEPUTUL PERIOADEI	6.426		6.426
04017	VI NUMERAR SI ECHIVALENT DE NUMERAR LA			
04017	FINELE PERIOADEI(rd.13+14+15-16)	16.670		16.670

Conducatorul institutiei



Conducatorul compartimentului
financiar- contabil

A handwritten signature in black ink, written over the text "Conducatorul compartimentului financiar- contabil".

CONTUL DE EXECUTIE a donatiilor/sponsorizarilor primite si utilizate in anul

la data: 31.12.2014

DENUMIREA INDICATORILOR	Codul indicatorului	Suma
Soldul donatiilor si/sau sponsorizarilor ramase neutilizate la finele anului, din care:..... (pe subdiviziunile de cheltuieli ale clasificatiei bugetare)	700250-203030	3000

Ordonator Principal de Credite
Primar,



Sef Serviciu
Buget-Finante-Contabilitate,

DISPONIBIL DIN MIJLOACE CU DESTINATIE SPECIALA

31.12.2014

- lei -

DENUMRE INDICATORI	COD	DISPONIBIL LA INCEPUTUL ANULUI	INCASARI	PLATI	DISPONIBIL LA SFARSITUL PERIOADEI
TOTAL (rd.02 la 15)	05001	3.000			3.000
- Sume primite ca donatii si sponsorizari	05002				
(ct.5500101,ct.5500102/analitice distincte)	05002	3.000			3.000

Conducatorul institutiei,

Conducatorul compartimentului
financiar-contabil

Situatia activelor si datoriilor institutiilor publice
din administratia locala
31.12.2014

pag.: 1 - lei -

COD	DENUMIRE INDICATORI	Sold la inceputul anului	Sold la sfarsitul perioadei
18005	Disponibilitati in lei ale institutiilor publice locale si ale institutiilor publice de		
18005	subordonare locala, la trezorerii (ct.5100000+5120101+5120501+5150101+		
18005	5150103+5150500+5150600+5160101+5160301+5160302+5170101+5170301		
18005	+5170302+5210100+5280000+5290201+5290301+5290400+5290901+		
18005	5500101+ 5520000+5550101+5570101+5580101+5580201+5600101+		
18005	5600300+5610100+5610300+5620100+5620300-7700000), din care:	33.898	39.619
18008	Total (in baze cash) (rd.04+05)	33.898	39.619
18010	Total (in baze accrual)(rd.08+09)	33.898	39.619
18011	Excedentele cumulate ale bugetelor locale (ct.5210300)	1.020.245	431.556
18013	Total (in baze cash)(rd.11)	1.020.245	431.556
18015	Total (in baze accrual) (rd.13+14)	1.020.245	431.556
18032	Disponibilitati ale institutiilor publice locale si ale institutiilor de subordonare		
18032	locala		
18032	la institutiile de credit rezidente		
18032	(ct.5110101+5110102+5120102+5120402+5120502+		
18032	5150102+ 5150202+5160102+5160202+5170102+5170202+5290202+5290302+		
18032	5290902+5500102+5550102+5550202+5570202+5580102+5580302+5600102		
18032	+5600103), din care:	6.426	16.670
18036	Total (in baze cash) (rd.32+35)	6.426	16.670
18038	Total (in baze accrual) (rd.36+37)	6.426	16.670
18141	Participatiile autoritatilor locale la alte societati care nu sunt organizate pe		
18141	actiuni (regii autonome,srl,comandita, etc.) (ct.2600300-2960103)	2.500	2.500
18142	Total (la valoarea de intrare mai putin ajustarile cumulate pentru pierderea de		
18142	valoare) (rd.141)	2.500	2.500
18176	1.Creante ale bugetului local (ct.4640000-4970000). Total (rd.177+178+179+183),		
18176	din care:	1.964.090	2.193.621
18177	- de la gospodariile populatie (S14)	1.490.928	1.818.549
18178	- de la operatori economici (S11)	473.162	375.072
18185	Total creante (rd.176+184)	1.964.090	2.193.621
18286	Credite pe termen lung primite (contractate, garantate, asimilate,etc)		
18286	de institutiile publice locale (ct.1620200+1630200+1670201+1670202+		
18286	1670203+1670209).Total (rd.287+288+289+289.1) din care acordate de:	18.124	25.906
18287	- Institutii de credit rezidente (S122)	18.124	25.906
18290	Total (in baze cash)(rd.286)	18.124	25.906
18320	Datorii comerciale curente legate de livrari de bunuri si servicii (ct.4010100+		
18320	4030100+ 4040100+4050100+4080000+4190000+4620101).		
18320	Total (rd.321+322+326+327) din care catre:	659.121	396.209
18321	-Operatori economici (S11)	659.121	396.209
18331	Datoriile institutiilor publice din administratia locala catre bugete (ct.4420300+		
18331	4310100+4310200+4310300+4310400+4310500+4310700+4370100+4370200+		
18331	4370300+4420800+4440000+4460000+4480100)	127.353	128.190
18332	Salariile angajatilor (ct.4210000+4230000+4260000+4270100+4270300+		
18332	4280101)	178.793	195.875
18335	Total (rd.331+332+333+334)	306.146	324.065
183421	Provizioane necurente (ct.1510201+1510202+1510203+1510204+1510208), din		
183421	care:	1.036.159	599.721
183423	Provizioane necurente,constituite conform OUG71/2009 si OG17/2012		
183423	reprezentand drepturi salariale castigate in instanta (ct.1510203)	1.036.159	599.721

Conducatorul institutiei



Conducatorul compartimentului
financiar- contabil


[Handwritten signature]

Situatia unor indicatori referitori la protectia copilului
si a persoanelor cu handicap
31.12.2014

pag.: 1

COD	DENUMIRE	NUMAR
08007	Asistenti personali pentru persoanele cu	
08007	handicap	32
08008	Indemnizatii lunare alocate persoanelor	
08008	cu handicap grav	21

Conducatorul institutiei



Conducatorul compartimentului
financiar contabil

SITUATIA ACTIVELOR FIXE AMORTIZABILE

31.12.2014

Anexa 35a - lei -

DENUMIREA ACTIVELOR FIXE	Cod	Existent la 31.12.2014		SOLD LA INCEPUTUL ANULUI	CRESTERI												
		nr	mp		TOTAL din care:	diferente din reevaluare	achizitii	transferuri/ primite cu titlu gratuit	donatii, sponsorizari	alte cai							
											1	2	3	4=5+6+7+8+9	5	6	7
A	B																
Alte active fixe necorporale(ct.208)	004			105.064	✓	52.924		52.924		52.924							
TOTAL	005			105.064	✓	52.924		52.924		52.924							
Constructii (ct.212) din care:	008			1.856.037	✓												
Instalatii tehnice, mijloace de transport, animale si plantatii (ct.213)	012			2.213.124	✓	125.357		125.357		125.357							
Mobilier,aparatura biroutica,echipamente de protectie a valorilor umane si mate- riale si alte active fixe corporale (ct.214)	013			370.962	✓	2.000		2.000		2.000							
TOTAL	014			4.440.123	✓	127.357		127.357		127.357							
TOTAL ACTIVE FIXE	015			4.545.187	✓	180.281		180.281		180.281							

DENUMIREA ACTIVELOR FIXE	Cod	REDUCERI										SOLD LA SFARSITUL ANULUI	Ajustari de valoare (amortizari si ajustari pentru depreciere)				Valoarea contabila neta
		TOTAL din care:	Diferente din reevaluare	Eliminare amortizare	dezmembrari si casari	transferuri/ cu titlu gratuit	vanzari	alte cai	17=3+4-10	18	19		20	21=18+19-20	22=17-21		
A	B	10=11+12+13+14+15+16	11	12	13	14	15	16	17=3+4-10	18	19	20	21=18+19-20	22=17-21			
Alte active fixe necorporale(ct.208)	004	20.500						20.500	137.488	13.234			13.234	124.254			
TOTAL	005	20.500						20.500	137.488	13.234			13.234	124.254			
Constructii (ct.212) din care:	008								1.856.037					1.856.037			
Instalatii tehnice,mijloace de transport, animale si plantatii (ct.213)	012																
Mobilier,aparatura birou,echipamente de protectie a valorilor umane si mate- riale si alte active fixe corporale (ct.214)	012	39.364			39.364				2.298.117	164.920	60.204	39.364	185.760	2.113.357			
	013																
	013																
	013																
	013	3.325			3.325				369.637	9.577		3.325	6.252	363.385			
	013	42.689			42.689				4.524.791	174.497	60.204	42.689	192.012	4.332.779			
TOTAL	014	63.189			42.689				4.666.279	187.731	60.204	42.689	205.246	4.457.033			
TOTAL ACTIVE FIXE	015																


Conducatorul institutiei

Conducatorul compartimentului
financiar-contabil



DENUMIREA ACTIVELOR FIXE	Cod	REDUCERI						SOLD LA SFARSITUL ANULUI	Valoarea aferenta activelor fixe neamortizabile				
		TOTAL din care:	Reevaluare	dezmembrari si casari	transferuri/ cu titlu gratuit	vanzari	alte cai		Fondul activelor fixe necorporale ct.100	Domeniul public al statului ct. 101	Domeniul privat al statului ct.102	Domeniul public al al U.A.T. ct.103	Domeniul privat al al U.A.T. ct.104
A	B	11=12+13+14+15+16	12	13	14	15	16	17=4+5-11 17=18+19+20+21+22	19	20	21	22	
Terenuri (ct.2111)	007							5.594.365				5.594.365	
Constructii (ct.212) din care:	008							19.080.905			19.080.905		
Instalatii tehnice, mijloace de transport, animale si plantatii (ct.213)	012							618.042			618.042		
Active fixe corporale in curs de exe- cutie (ct.231)	014	3.403.907					3.403.907	7.812.962					
TOTAL	016	3.403.907					3.403.907	33.106.274			19.688.947	5.594.365	
TOTAL ACTIVE FIXE	017	3.403.907					3.403.907	33.106.274			19.688.947	5.594.365	

Conducatorul institutiei



Conducatorul compartimentului
financiar- contabil

Situatia platilor efectuate si a sumelor declarate pentru cota-parte aferenta cheltuielilor finantate din FEN postaderare

31.12.2014

Pag.: 1 - lei -

Cod indicator	Denumirea programului cu finantare UE	Plati efectuate de la titlul 56	din care:		Sume in curs de solicitare la rambursare aferente cheltuielilor efectuate in anul curent	Sume solicitate la rambursare aferente cheltuielilor efectuate in anul curent	Sume rambursate aferente cheltuielilor efectuate in anul curent	Sume neautorizate de management aferente cheltuielilor efectuate in anul curent	Prefinantare dedusa din sumele solicitate la rambursare aferente cheltuielilor efectuate in anul curent	Sume rezultate din nereguli aferente cheltuielilor efectuate in anul curent si ani precedenti	din care:	
			Plati efectuate pentru cota-parte FEN (alineea 02)	02							03	04
10004	A	2.466.735										
	Programe din Fondul European Agricol de Dezvoltare Rurala (FEADR) (5604)	2.466.735	2.466.735									
10040	Total (cod01 la 24)	2.466.735	2.466.735									2.466.735 2.466.735

Conducatorul institutiei

Conducatorul compartimentului financiar-comptabil



SITUAȚIA

platilor efectuate la titlul 56 "Proiecte cu finantare din fonduri externe nerambursabile (FEN) postaderare"

31.12.2014

Pag.: 1 - lei -

Denumirea sursei de finantare	01	02	03	04	05	06	07	08	09	Pag.: 1 - lei -		
										Bugetul institutiilor publice si activitatilor finantate integral din venituri proprii (s10)	Bugetul institutiilor publice si activitatilor finantate integral sau partial din venituri proprii (s20)	Bugetul institutiilor publice si activitatilor finantate integral din venituri proprii (s10)
A												
Titlul VIII Total cheltuieli		2.466.735										
Titlul XII Active nefinanciare		2.466.735										

Conducatorul institutiei

Conducatorul compartimentului financiar- contabil



**I. PLATI RESTANTE
31.12.2014**

pag. 1 - lei -

DENUMIRE INDICATORI	COD	Sold la inceputul anului	Sold la finele perioadei	
			TOTAL	Din care: aferent sumelor angajate cu prevederi bugetare
PLATI RESTANTE-TOTAL (rd.150+300) din care:	40001	649.595	340.865	340.865
-sub 30 de zile(rd.151+301)	40002	64.993	301.117	301.117
- peste 30 de zile (rd.152+302)	40003	38.167	39.748	39.748
- peste 120 zile (rd.154+304)	40005	3.002		
- peste 1 an (rd.155+305)	40006	543.433		
PLATI RESTANTE - TOTAL SECTIUNEA DE FUNCTIONARE	40150			
(rd.160+170+240+250+270+280+290) din care:		71.217	2.780	2.780
-sub 30 de zile(rd.161+171+241+251+271+281+291)	40151	54.019	2.780	2.780
- peste 30 de zile (rd.162+172+242+252+272+282+292)	40152	17.198		
Plati restante catre furnizori,creditori din operatii comerciale	40160			
(ct.4010100,ct.4030100,ct.4620101,ct.4620109)				
(rd.161+162+163+165+166) din care:		71.217	2.780	2.780
-sub 30 de zile	40161	54.019	2.780	2.780
- peste 30 de zile	40162	17.198		
PLATI RESTANTE-TOTAL SECTIUNEA DEZVOLTARE	40300			
(rd.310+320+330), din care:		578.378	338.085	338.085
- sub 30 de zile(rd.311+321+331)	40301	10.974	298.337	298.337
- peste 30 de zile (rd.312+322+332)	40302	20.969	39.748	39.748
- peste 120 zile (rd.315+324+334)	40304	3.002		
- peste 1 an (rd.316+325+335)	40305	543.433		
Plati restante catre furnizori,creditori din operatii comerciale	40310			
(ct.4040100,ct.4050100,ct.4620101,ct.4620103,ct.4620109)				
(rd.311+312+313+315+316),din care:		578.378	338.085	338.085
- sub 30 de zile	40311	10.974	298.337	298.337
- peste 30 de zile	40312	20.969	39.748	39.748
- peste 120 zile	40315	3.002		
- peste 1 an	40316	543.433		

Conducatorul institutiei

Conducatorul compartimentului
financiar contabil

I. PLATI RESTANTE
-bugete locale-
31.12.2014

pag. 2 - lei -

DENUMIRE INDICATORI	COD	Sold la inceputul anului	Sold la finele perioadei	
			TOTAL	Din care: aferent sumelor angajate cu prevederi bugetare
PLATI RESTANTE-TOTAL (rd.150+300) din care:	42001	649.595	340.865	340.865
-sub 30 de zile(rd.151+301)	42002	64.993	301.117	301.117
- peste 30 de zile (rd.152+302)	42003	38.167	39.748	39.748
- peste 120 zile (rd.154+304)	42005	3.002		
- peste 1 an (rd.155+305)	42006	543.433		
PLATI RESTANTE - TOTAL SECTIUNEA DE FUNCTIONARE (rd.160+170+240+250+270+280+290) din care:	42150	71.217	2.780	2.780
-sub 30 de zile(rd.161+171+241+251+271+281+291)	42151	54.019	2.780	2.780
- peste 30 de zile (rd.162+172+242+252+272+282+292)	42152	17.198		
Plati restante catre furnizori,creditori din operatii comerciale (ct.4010100,ct.4030100,ct.4620101,ct.4620109)	42160			
(rd.161+162+163+165+166) din care:		71.217	2.780	2.780
-sub 30 de zile	42161	54.019	2.780	2.780
- peste 30 de zile	42162	17.198		
PLATI RESTANTE-TOTAL SECTIUNEA DEZVOLTARE (rd.310+320+330), din care:	42300	578.378	338.085	338.085
- sub 30 de zile(rd.311+321+331)	42301	10.974	298.337	298.337
- peste 30 de zile (rd.312+322+332)	42302	20.969	39.748	39.748
- peste 120 zile (rd.315+324+334)	42304	3.002		
- peste 1 an (rd.316+325+335)	42305	543.433		
Plati restante catre furnizori,creditori din operatii comerciale (ct.4040100,ct.4050100,ct.4620101,ct.4620103,ct.4620109)	42310			
(rd.311+312+313+315+316),din care:		578.378	338.085	338.085
- sub 30 de zile	42311	10.974	298.337	298.337
- peste 30 de zile	42312	20.969	39.748	39.748
- peste 120 zile	42315	3.002		
- peste 1 an	42316	543.433		

Conducatorul institutiei

Conducatorul compartimentului
financiar contabil


II. Sinteza platilor restante si arieratelor
31.12.2014

Pag.: 1

Nr rd	Explicatie	Plati restante		Plati restante aferente programelor nationale		Plati restante aferente fondurilor externe nerambursabile postaderare****)		Plati restante aferente fondurilor externe nerambursabile preaderare (sursa08)	
		total	din care arierate	total	din care arierate	total	din care arierate	total	din care arierate
	0	1	1.1	2	2.1	3	3.1	4	4.1
1	Sold la finele lunii precedente	87.379	4.690,00	4.690	4.690				
2	Sold la finele perioadei	340.865							

Conducatorul institutiei

Conducatorul compartimentului
financiar contabil



[Handwritten signature]

II. Sinteza platilor restante si arieratelor
-bugete locale-
31.12.2014

Pag.: 2

Nr rd	Explicatie	Plati restante		Plati restante aferente programelor nationale		Plati restante aferente fondurilor externe nerambursabile postaderare****)		Plati restante aferente fondurilor externe nerambursabile preaderare (sursa08)	
		total	din care arierate	total	din care arierate	total	din care arierate	total	din care arierate
	0	1	1.1	2	2.1	3	3.1	4	4.1
1	Sold la finele lunii precedente	87.379	4.690,00	4.690	4.690				
2	Sold la finele perioadei	340.865							

Conducatorul compartimentului
financiar contabil

Conducatorul institutiei



Nr rd	Explicatie	Total arierate	FEN				Total arierate ale institutiilor publice finantate integral din venituri proprii	Sume care fac obiectul art.49 alin.(13 2) din Legea 273/2006
			Arierate aferente programelor nationale ale uat si institutiilor publice subordonate,cu exceptia celor finantate integral din venituri proprii	Arierate aferente fondurilor externe nerambursabile postaderare ale uat si institutiilor publice subordonate,cu exceptia celor finantate integral din venituri proprii	Arierate aferente fondurilor externe nerambursabile postaderare ale uat si institutiilor publice subordonate,cu exceptia celor finantate integral din venituri proprii	Arierate aferente fondurilor externe nerambursabile postaderare ale uat si institutiilor publice subordonate,cu exceptia celor finantate integral din venituri proprii		
1		4.690	2	3	4	5	6=1-2-3-4-5	
2	Sold la finele lunii precedente	4.690						



Conducatorul institutiei
Conducatorul compartimentului
financiar contabil

Situatia modificarilor in structura
activelor nete/capitalurilor

31.12.2014

Anexa 34

-lei-

Denumirea elementului de capital	Cod	Sold la inceputul anului	Cresteri	Reduceri	Sold la sfarsitul anului
A	B	1	2	3	4
Fondul bunurilor care alcatuiesc domeniul public al unitatilor administrativ- teritoriale (ct.103)	004 004 004	13.654.012	6.044.935		19.698.947
Fondul bunurilor care alcatuiesc domeniul privat al unitatilor administrativ- teritoriale (ct.104)	005 005 005	5.594.365			5.594.365
Rezerve din reevaluare (ct.105)	006	-906.924			-906.924
Rezultatul reportat (ct.117 - sold creditor)	017 017	10.950.806	2.406.681		13.357.487
Rezultatul patrimonial al exercitiului (ct.121 - sold creditor)	019 019	2.407.483	11.962.842	12.032.230	2.338.095
Total capitaluri proprii(rd.01 la 17 - d.18+rd.19-rd.20)	021 021	31.699.742			40.081.970

Conducatorul institutiei



Conducatorul compartimentului
financiar- contabil

VENITURILE SI CHELTUIELILE BUGETELOR
LOCALE PE UNITATI ADMINISTRATIV TERITORIALE

31.12.2014

- lei -

Denumire Indicatori	Cod Indicator	Nr. rand	Prevederi Anuale	Realizat
A	B	C	1	2
I. COMUNE	000102	24001		
VENITURI TOTAL	000102	24001	14.198.070	10.860.999
Venituri proprii	4802	24002	2.949.220	2.780.809
1. Venituri curente, din care:	000202	24003	7.063.240	6.892.286
a) Cote si sume defalcate din impozitul pe venit	0402	24004		
-cote defalcate din impozitul pe venit	040201	24005	353.000	320.670
-sume alocate din cotele defalcate din impozitul pe venit pentru echilibrarea bugetelor locale	040204	24006		
	040204	24006	1.427.000	1.400.116
o) Sume defalcate din taxa pe valoarea adaugata	1102	24007		
-sume defalcate din taxa pe valoarea adaugata pentru finantarea cheltuielilor descentralizate la nivelul comunelor, oraselor, municipiilor si sectoarelor Municipiului Bucuresti	110202	24009		
	110202	24009	2.989.020	2.986.852
-sume defalcate din taxa pe valoarea adaugata pentru drumuri	110205	24011		
	110205	24011	122.000	122.000
-sume defalcate din taxa pe valoarea adaugata pentru echilibrarea bugetelor locale	110206	24012		
	110206	24012	988.000	988.000
c) Transferuri voluntare, altele decat subventiile	3702	24014	49.000	48.826
-alte transferuri voluntare	370250	24016	49.000	48.826
2. Venituri din capital	390002	24017	34.000	34.201
4. Subventii de la alte nivele ale administratiei publice	420002	24022		
	420002	24022	5.533.220	2.483.736
-subventii de la bugetul de stat	4202	24023	5.533.220	2.483.736
5. Sume primite de la UE/alti donatori in contul platilor efectuate si prefinantari	4502	240241		
	4502	240241	1.567.610	1.450.776
CHELTUIELI TOTAL	5002	24025	15.218.320	11.449.688
Excedent	9802	24026	-1.020.250	-588.689
CORELATII	000102	24112		
VENITURI TOTAL	000102	24112	14.198.070	10.860.999
Venituri proprii	4802	24113	2.949.220	2.780.809
1. Venituri curente, din care:	000202	24114	7.063.240	6.892.286
a) Cote si sume defalcate din impozitul pe venit	0402	24115		
-cote defalcate din impozitul pe venit	040201	24116	353.000	320.670
-sume alocate din cotele defalcate din impozitul pe venit pentru echilibrarea bugetelor locale	040204	24117		
	040204	24117	1.427.000	1.400.116
b) Sume defalcate din taxa pe valoarea adaugata	1102	24118		
	1102	24118	4.099.020	4.096.852
-sume defalcate din taxa pe valoarea	110202	24120		

**VENITURILE SI CHELTUIELILE BUGETELOR
LOCALE PE UNITATI ADMINISTRATIV TERITORIALE**

31.12.2014

- lei -

Denumire Indicatori	Cod Indicator	Nr. rand	Prevederi Anuale	Realizat
A	B	C	1	2
adaugata pentru finantarea cheltuielilor descentralizate la nivelul comunelor, oraselor, municipiilor si sectoarelor Municipiului Bucuresti	110202	24120		
-sume defalcate din taxa pe valoarea adaugata pentru drumuri	110205	24122		
-sume defalcate din taxa pe valoarea adaugata pentru echilibrarea bugetelor locale	110206	24123		
c) Transferuri voluntare, altele decat subventiile	3702	24125		
-alte transferuri voluntare	370250	24127		
2. Venituri din capital	390002	24128		
. Subventii de la alte nivele ale administratiei publice	420002	24133		
-subventii de la bugetul de stat	4202	24134		
5. Sume primite de la UE/alti donatori in contul platilor efectuate si prefinantari	4502	241351		
CHELTUIELI TOTAL	5002	24136	15.218.320	11.449.688
Excedent	9802	24137	-1.020.250	-588.689

Conducatorul institutiei



Conducatorul compartimentului
financiar-contabil

Capi- tol	Sub- capi- tol	Pa- ra- graf	Gru- pa / Titlu	Ar- ti- col	Ali- ne- at	Denumire indicator	Credite de angajament	Credite bugetare		Angajamente legale	Plati efectuate	Angajamente legale de platit	Cheltuieli efective	
								initiale	definitive					
						B	1	2	3	4	5	6	7-5-6	8
								80.000	80.000	75.487	75.487	75.487		
									69.000	500	500	500		
						transport								
						Alte active fixe (inclusiv reparatii capitale)								
			71	01	30									3.461.755

Conducatorul institutiei,

Conducatorul compartimentului
financiar-contabil



[Handwritten signature]

**CONTUL DE EXECUTIE AL INSTITUTIILOR PUBLICE FINANTATE
DIN VENITURI PROPRII SI SUBVENTII DIN BUGETUL LOCAL - VENITURI
31.12.2014**

Pag. 1 - lei-

Capi- tol	Sub- capi- tol	Pa- ra- gra- f / Titlu	Ar- ti- col	Ali- ne- at	Denumire indicator	Prevederi bugetare initiale	Prevederi bugetare definitive	Drepturi constatate			Incasari realizate	Stingeri pe alte cai decat incasari	Drepturi constatate de incasat
								Total, din care:	din anii precedenti	din anul curent			
A					B	1	2	3=4+5	4	5	6	7	8=3-6-7
0001	10				TOTAL VENITURI-VENITURI	42.000	30.000	59.505		59.505	59.505		
4100					IV. SUBVENTII	42.000	30.000	59.505		59.505	59.505		
4210	43				SUBVENTII DE LA BUGETUL DE STAT Sume primite de institutiile publice si activitatile finantate integral sau partial din venituri proprii in cadrul programului FEGA implementate de APIA		30.000	59.505		59.505	59.505		
4310	09				SUBVENTII DE LA ALTE ADMINISTRATII Subventii pentru institutii publice	42.000	30.000	59.505		59.505	59.505		

Conducatorul institutiei,

Conducatorul compartimentului
financiar-contabil

Capi- tol	Sub- capi- tol	Pa- ra- graf	Gru- pa / Titlu	Ar- ti- col	Ali- ne- at	Denumire indicator	Credite de angajament	Credite bugetare		Angajamente bugetare	Angajamente legale	Plati efectuate	Angajamente legale de platit	Cheltuieli efective
								initiale	definitive					
A						B	1	2	3	4	5	6	7=5-6	8
			20			TITLUL II BUNURI SI SERVICII		27.800	57.800	53.784	53.784	53.784		41.884
			20	30		Alte cheltuieli		27.800	57.800	53.784	53.784	53.784		41.884
			20	30	30	Alte cheltuieli cu bunuri si servicii		27.800	57.800	53.784	53.784	53.784		41.884
			70			CHELTUIELI DE CAPITAL								5.091
			71			TITLUL XIII ACTIVE NEFINANCIARE								5.091
			71	01		Active fixe								5.091
			71	01	30	Alte active fixe (inclusiv reparatii capitale)								5.091

Conducatorul institutiei,

Conducatorul compartimentului
financiar-contabil

Capi- tol	Sub- capi- tol	Pa- ra- graf	Gru- pa / Titlu	Ar- ti- col	Ali- ne- at	Denumire indicator	Prevederi bugetare initiale	Prevederi bugetare definitive	Drepturi constatate			Incasari realizate	Stingeri pe alte cai decat incasari	Drepturi constatate de incasat
									Total, din care:	din anii precedenti	din anul curent			
A						B	1	2	3=4+5	4	5	6	7	8=3-6-7
3002	30					inchirieri de catre institutiile publice	20.000	20.000	144.880	103.974	40.906	16.620		128.260
	08					Venituri din dividende	20.000	20.000	26.547		26.547	26.547		
	03					Dividende de la societatile si companiile								
	03					nationale si societatile cu capital								
	03					majoritar de stat	20.000	20.000	26.547		26.547	26.547		
3300	02					C2. VANZARI DE BUNURI SI SERVICII	150.000	204.000	1.476.382	1.187.586	288.796	160.502		1.315.880
3402						VENITURI DIN TAXE ADMINISTRATIVE,								
						ELIBERARI PERMISE		5.000	4.188		4.188	4.188		
	02					Taxe extrajudiciare de timbru			4.188		4.188	4.188		
	50					Alte venituri din taxe administrative,								
						eliberari permise		5.000						
3502						AMENZI, PENALITATI SI CONFISCARI	150.000	150.000	1.423.368	1.187.586	235.782	107.488		1.315.880
	01					Venituri din amenzi si alte sanctiuni								
						aplicate potrivit dispozitiilor legale	150.000	150.000	1.423.368	1.187.586	235.782	107.488		1.315.880
	02					Venituri din amenzi si alte sanctiuni								
	02					aplicate de catre alte institutii de								
	02					specialitate	150.000	150.000	1.423.368	1.187.586	235.782	107.488		1.315.880
3702						TRANSFERURI VOLUNTARE, ALTELE DECAT								
						SUBVENTIILE		49.000	48.826		48.826	48.826		
	03					Varsaminte din sectiunea de functionare								
						pentru finantarea sectiunii de dezvoltare								
						a bugetului local(cu semnul minus)	-669.990	-843.690	-822.690		-822.690	-822.690		
	04					Varsaminte din sectiunea de functionare	669.990	843.690	822.690		822.690	822.690		
	50					Alte transferuri voluntare		49.000	48.826		48.826	48.826		
3900	02					II. VENITURI DIN CAPITAL		34.000	34.201		34.201	34.201		
3902						VENITURI DIN VALORIFICAREA UNOR BUNURI		34.000	34.201		34.201	34.201		
	07					Venituri din vanzarea unor bunuri								
						apartinind domeniului privat al statului								
						sau al unitatilor administrativ-								
						teritoriale		34.000	34.201		34.201	34.201		
4100	02					IV. SUBVENTII	1.173.920	5.533.220	2.483.736		2.483.736	2.483.736		

Capi- tol	Sub- capi- tol	Pa- ra- graf	Gru- pa / Titlu	Ar- ti- col	Ali- ne- at	Denumire indicator	Prevederi bugetare initiale	Prevederi bugetare definitive	Drepturi constatate			Incasari realizate	Stingeri pe alte cai decat incasari	Drepturi constatate de incasat
									Total, din care:	din anii precedenti	din anul curent			
A						B	1	2	3=4+5	4	5	6	7	8=3-6-7
4200						SUBVENTII DE LA ALTE NIVELE ALE ADMINISTRATIEI PUBLICE	1.173.920	5.533.220	2.483.736		2.483.736	2.483.736		
4202						SUBVENTII DE LA BUGETUL DE STAT	1.173.920	5.533.220	2.483.736		2.483.736	2.483.736		
	20					Subventii de la bugetul de stat catre bugetele locale necesare sustinerii derularii proiectelor finantate din fonduri externe nerambursabile(FEN)								
						postaderare	525.150	740.450	397.988		397.988	397.988		
	34					Subventii pentru acordarea ajutorului pentru incalzirea locuintei cu lemne, carbuni,combustibili petrolieri	150.000	150.000	78.338		78.338	78.338		
	57					Finantarea subprogramului Modernizarea satului romanesc	498.770							
	65					Finantarea Programului National de Dezvoltare Locala		4.642.770	2.007.410		2.007.410	2.007.410		
4502						SUME PRIMITE DE LA UE/ALTI DONATORI IN CONTUL PLATILOR EFECTUATE SI PREFINANTARI	1.567.610	1.567.610	1.450.776		1.450.776	1.450.776		
	04					Fondul European Agicol de Dezvoltare Rurala	1.567.610	1.567.610	1.450.776		1.450.776	1.450.776		
	01					Sume primite in contul platilor								
	01					efectuate in anul curent	1.567.610	1.567.610	1.450.776		1.450.776	1.450.776		

Conducatorul institutiei,

Conducatorul compartimentului
financiar-contabil

Capi- tol	Sub- capi- tol	Pa- ra- graf	Gru- pa / Titlu	Ar- ti- col	Ali- ne- at	Denumire indicator	Credite de angajament	Credite bugetare		Angajamente bugetare	Angajamente legale	Plati efectuate	Angajamente legale de platit	Cheltuieli efective
								initiale	definitive					
A						B	1	2	3	4	5	6	7=5-6	8
6702	03					zone verzi, baze sportive si de agrement		160.090	93.450	90.633	90.633	90.633		29.744
	06					Servicii religioase		15.000	30.000	30.000	30.000	30.000		30.000
	50					Alte servicii in domeniile culturii, recreerii si religiei		25.000	43.100	42.179	42.179	42.179		40.179
6802						ASIGURARI SI ASISTENTA SOCIALA		695.000	711.000	613.279	613.279	613.100	179	627.972
	05					Asistenta sociala in caz de boli si invaliditati		532.000	548.000	520.661	520.661	520.482	179	535.354
	02					Asistenta sociala in caz de invaliditate		532.000	548.000	520.661	520.661	520.482	179	535.354
	15					Prevenirea excluderii sociale		158.000	158.000	87.618	87.618	87.618		87.618
	01					Ajutor social		158.000	158.000	87.618	87.618	87.618		87.618
	50					Alte cheltuieli in domeniul asigurarilor si asistentei sociale		5.000	5.000	5.000	5.000	5.000		5.000
	50					Alte cheltuieli in domeniul asistentei sociale		5.000	5.000	5.000	5.000		5.000	5.000
7000	02					Partea IV-a SERVICII SI DEZVOLTARE PUBLICA, LOCUINTE, MEDIU SI APE		477.970	3.814.470	1.036.372	1.036.372	1.036.252	120	350.360
7002						LOCUINTE, SERVICII SI DEZVOLTARE PUBLICA		402.970	1.395.470	631.456	631.456	631.456		195.326
	05					Alimentare cu apa si amenajari hidrotehnice		202.970	1.086.970	404.561	404.561	404.561		
	01					Alimentare cu apa		202.970	1.086.970	404.561	404.561	404.561		
	06					Iluminat public si electrificari		190.000	183.410	170.027	170.027	170.027		177.519
	50					Alte servicii in domeniile locuintelor, serviciilor si dezvoltarii comunale		10.000	125.090	56.868	56.868	56.868		17.807
7402						PROTECTIA MEDIULUI		75.000	2.419.000	404.916	404.916	404.796	120	155.034
	03					Reducerea si controlul poluarii		45.000	168.000	167.877	167.877	167.757	120	155.034
	06					Canalizarea si tratarea apelor reziduale		30.000	2.251.000	237.039	237.039	237.039		
8000	02					Partea V-a ACTIUNI ECONOMICE		4.004.420	5.416.420	4.821.538	4.821.538	4.821.538		3.767.289
8002						ACTIUNI GENERALE ECONOMICE, SI DE MUNCA		10.000	25.000	13.333	13.333	13.333		6.733
	01					Actiuni generale economice si comerciale		10.000	25.000	13.333	13.333	13.333		6.733
	06					Prevenire si combatere inundatii si gheturi		10.000	25.000	13.333	13.333	13.333		6.733

Capi- tol	Sub- capi- tol	Pa- ra- graf	Gru- pa / Titlu	Ar- ti- col	Ali- ne- at	Denumire indicator	Credite de angajament	Credite bugetare		Angajamente bugetare	Angajamente legale	Plati efectuate	Angajamente legale de platit	Cheltuieli efective
								initiale	definitive					
A						B	1	2	3	4	5	6	7=5-6	8
8402						TRANSPORTURI		3.994.420	5.391.420	4.808.205	4.808.205	4.808.205		3.760.556
	03					Transport rutier		3.994.420	5.391.420	4.808.205	4.808.205	4.808.205		3.760.556
		01				Drumuri si poduri		3.994.420	5.391.420	4.808.205	4.808.205	4.808.205		3.760.556

JUDETUL GORJ

DETALIEREA CHELTUIELILOR
- buget local -
31.12.2014

Pag. 4 - lei-

Capi- tol	Sub- capi- tol	Pa- ra- graf	Gru- pa / Titlu	Ar- ti- col	Ali- ne- at	Denumire indicator	Credite de angajament	Credite bugetare		Angajamente bugetare	Angajamente legale	Plati efectuate	Angajamente legale de platit	Cheltuieli efective
								initiale	definitive					
A						B	1	2	3	4	5	6	7=5-6	8
5002						TOTAL CHELTUIELI		9.593.390	15.218.320	11.463.773	11.463.773	11.449.688	14.085	9.495.630
		01				CHELTUIELI CURENTE		7.796.620	8.854.550	8.570.583	8.570.583	8.556.498	14.085	6.033.875
		10				TITLUL I CHELTUIELI DE PERSONAL		3.814.000	4.401.800	4.401.800	4.401.800	4.387.715	14.085	4.399.277
		20				TITLUL II BUNURI SI SERVICII		1.109.620	1.549.120	1.394.918	1.394.918	1.394.918		1.320.472
		30				TITLUL III DOBANZI		6.000	6.000	2.829	2.829	2.829		2.829
		50				TITLUL V FONDURI DE REZERVA		10.000	10.630					
		51				TITLUL VI TRANSFERURI INTRE UNITATI ALE ADMINISTRATIEI PUBLICE		42.000						
		55				TITLUL VII ALTE TRANSFERURI			49.000	48.937	48.937	48.937		48.937
		56				TITLUL VIII PROIECTE CU FINANTARE DIN FONDURI EXTERNE NERAMBURSABILE (FEN) POSTADERARE		2.485.000	2.485.000	2.466.735	2.466.735	2.466.735		
		57				TITLUL VIII ASISTENTA SOCIALA		315.000	323.000	225.364	225.364	225.364		232.360
		59				TITLUL XI ALTE CHELTUIELI		15.000	30.000	30.000	30.000	30.000		30.000
		70				CHELTUIELI DE CAPITAL		1.796.770	6.363.770	2.893.190	2.893.190	2.893.190		3.461.755
		71				TITLUL XIII ACTIVE NEFINANCIARE		1.796.770	6.363.770	2.893.190	2.893.190	2.893.190		3.461.755
5100	02					Partea I-a SERVICII PUBLICE GENERALE		1.740.000	1.749.230	1.719.385	1.719.385	1.710.659	8.726	1.650.715
5102						AUTORITATI PUBLICE SI ACTIUNI EXTERNE		1.721.000	1.729.600	1.715.953	1.715.953	1.707.227	8.726	1.647.283
		01				CHELTUIELI CURENTE		1.719.000	1.681.600	1.671.864	1.671.864	1.663.138	8.726	1.647.283
		10				TITLUL I CHELTUIELI DE PERSONAL		1.521.000	1.391.800	1.391.800	1.391.800	1.383.074	8.726	1.383.515
		10	01			Cheltuieli salariale in bani		1.206.800	1.116.300	1.116.300	1.116.300	1.110.988	5.312	1.112.674
		10	01	01		Salarii de baza		947.000	905.000	905.000	905.000	899.776	5.224	905.282
		10	01	05		Sporuri pentru conditii de munca		17.500	17.300	17.300	17.300	17.270	30	17.502
		10	01	06		Alte sporuri		3.000	2.200	2.200	2.200	2.191	9	2.191
		10	01	12		Indemnizatii platite unor persoane din afara unitatii		80.000	76.300	76.300	76.300	76.280	20	76.279
		10	01	30		Alte drepturi salariale in bani		159.300	115.500	115.500	115.500	115.471	29	111.420
		10	03			Contributii		314.200	275.500	275.500	275.500	272.086	3.414	270.841
		10	03	01		Contributii de asigurari sociale de stat		234.320	203.720	203.720	203.720	201.379	2.341	197.789
		10	03	02		Contributii de asigurari de somaj		5.700	5.200	5.200	5.200	5.091	109	5.099

Capi- tol	Sub- capi- tol	Pa- ra- graf	Gru- pa / Titlu	Ar- ti- col	Ali- ne- at	Denumire indicator	Credite de angajament	Credite bugetare		Angajamente bugetare	Angajamente legale	Plati efectuate	Angajamente legale de platit	Cheltuieli efective
								initiale	definitive					
A						B	1	2	3	4	5	6	7=5-6	8
			10	03	03	Contributii de asigurari sociale de sanatate		62.800	58.000	58.000	58.000	57.600	400	57.686
			10	03	04	Contributii de asigurari pentru accidente de munca si boli profesionale		1.780	1.580	1.580	1.580	1.529	51	1.531
			10	03	06	Contributii pentru concedii si indemnizatii		9.600	7.000	7.000	7.000	6.487	513	8.736
			20			TITLUL II BUNURI SI SERVICII		198.000	289.800	280.064	280.064	280.064		263.768
			20	01		Bunuri si servicii		115.000	152.500	147.321	147.321	147.321		143.114
			20	01	01	Furnituri de birou		10.000	11.000	10.707	10.707	10.707		10.279
			20	01	02	Materiale pentru curatenie		600	1.100	899	899	899		899
			20	01	03	Incalzit, iluminat si forta motrica		20.000	20.000	19.818	19.818	19.818		23.206
			20	01	05	Carburanti si lubrifianti		5.400	7.400	6.557	6.557	6.557		6.557
			20	01	06	Piese de schimb		4.000	3.000	2.857	2.857	2.857		2.857
			20	01	08	Posta, telecomunicatii, radio, tv, internet		30.000	64.000	61.859	61.859	61.859		64.359
			20	01	09	Materiale si prestari de servicii cu caracter functional		30.000	34.000	33.120	33.120	33.120		20.303
			20	01	30	Alte bunuri si servicii pentru intretinere si functionare		15.000	12.000	11.504	11.504	11.504		14.654
			20	02		Reparatii curente		1.000	1.000	982	982	982		982
			20	05		Bunuri de natura obiectelor de inventar		2.000	7.500	6.170	6.170	6.170		16.088
			20	05	30	Alte obiecte de inventar		2.000	7.500	6.170	6.170	6.170		16.088
			20	06		Deplasari, detasari, transferari		1.500	3.500	3.383	3.383	3.383		3.383
			20	06	01	Deplasari interne, detasari, transferari		1.500	3.500	3.383	3.383	3.383		3.383
			20	13		Pregatire profesionala			10.000	9.985	9.985	9.985		9.985
			20	14		Protectia muncii		5.000	5.800	5.525	5.525	5.525		5.405
			20	30		Alte cheltuieli		73.500	109.500	106.698	106.698	106.698		84.811
			20	30	01	Reclama si publicitate		10.000	20.500	19.660	19.660	19.660		15.784
			20	30	30	Alte cheltuieli cu bunuri si servicii		63.500	89.000	87.038	87.038	87.038		69.027
			70			CHELTUIELI DE CAPITAL		2.000	48.000	44.089	44.089	44.089		
			71			TITLUL XIII ACTIVE NEFINANCIARE		2.000	48.000	44.089	44.089	44.089		

Capi- tol	Sub- capi- tol	Pa- ra- graf	Gru- pa / Titlu	Ar- ti- col	Ali- ne- at	Denumire indicator	Credite de angajament	Credite bugetare		Angajamente bugetare	Angajamente legale	Plati efectuate	Angajamente legale de platit	Cheltuieli efective
								initiale	definitive					
A						B	1	2	3	4	5	6	7=5-6	8
			71	01		Active fixe		2.000	48.000	44.089	44.089	44.089		
			71	01	02	Masini, echipamente si mijloace de transport			46.000	42.089	42.089	42.089		
			71	01	03	Mobilier, aparatura birotica si alte active corporale		2.000	2.000	2.000	2.000	2.000		
5402						ALTE SERVICII PUBLICE GENERALE		13.000	13.630	603	603	603		603
			01			CHELTUIELI CURENTE		13.000	13.630	603	603	603		603
			20			TITLUL II BUNURI SI SERVICII		3.000	3.000	603	603	603		603
			20	24		Comisioane si alte costuri aferente imprumuturilor		3.000	3.000	603	603	603		603
			20	24	02	Comisioane si alte costuri aferente imprumuturilor interne		3.000	3.000	603	603	603		603
			50			TITLUL V FONDURI DE REZERVA		10.000	10.630					
5502			50	04		Fond de rezerva bugetara la dispozitia autoritatilor locale		10.000	10.630					
						TRANZACTII PRIVIND DATORIA PUBLICA SI IMPRUMUTURI		6.000	6.000	2.829	2.829	2.829		2.829
			01			CHELTUIELI CURENTE		6.000	6.000	2.829	2.829	2.829		2.829
			30			TITLUL III DOBANZI		6.000	6.000	2.829	2.829	2.829		2.829
			30	03		Alte dobanzi		6.000	6.000	2.829	2.829	2.829		2.829
			30	03	03	Dobanzi aferente imprumuturilor temporare din trezoreria statului		6.000						
6000	02		30	03	05	Dobanzi la operatiunile de leasing			6.000	2.829	2.829	2.829		2.829
6102						Partea II-a APARARE, ORDINE PUBLICA SI SIGURANTA NATIONALA		197.000	198.600	191.240	191.240	189.498	1.742	184.402
						ORDINE PUBLICA SI SIGURANTA NATIONALA		197.000	198.600	191.240	191.240	189.498	1.742	184.402
			01			CHELTUIELI CURENTE		197.000	198.600	191.240	191.240	189.498	1.742	184.402
			10			TITLUL I CHELTUIELI DE PERSONAL		180.000	173.000	173.000	173.000	171.258	1.742	173.114
			10	01		Cheltuieli salariale in bani		141.500	137.440	137.440	137.440	135.872	1.568	137.164
			10	01	01	Salarii de baza		115.500	116.500	116.500	116.500	115.483	1.017	115.558
			10	01	05	Sporuri pentru conditii de munca		15.500	10.470	10.470	10.470	10.392	78	6.793

Capi- tol	Sub- capi- tol	Pa- ra- graf	Gru- pa / Titlu	Ar- ti- col	Ali- ne- at	Denumire indicator	Credite de angajament	Credite bugetare		Angajamente bugetare	Angajamente legale	Plati efectuate	Angajamente legale de platit	Cheltuieli efective
								initiale	definitive					
A						B	1	2	3	4	5	6	7=5-6	8
			10 01 06			Alte sporuri			30	30	30		30	2.834
			10 01 30			Alte drepturi salariale in bani		10.500	10.440	10.440	10.440	9.997	443	11.979
			10 03			Contributii		38.500	35.560	35.560	35.560	35.386	174	35.950
			10 03 01			Contributii de asigurari sociale de stat		29.000	27.150	27.150	27.150	27.150		26.758
			10 03 02			Contributii de asigurari de somaj		700	700	700	700	681	19	687
			10 03 03			Contributii de asigurari sociale de sanatate		7.400	7.100	7.100	7.100	7.065	35	7.132
			10 03 04			Contributii de asigurari pentru accidente de munca si boli profesionale		200	210	210	210	205	5	207
			10 03 06			Contributii pentru concedii si indemnizatii		1.200	400	400	400	285	115	1.166
			20			TITLUL II BUNURI SI SERVICII		17.000	25.600	18.240	18.240	18.240		11.288
			20 01			Bunuri si servicii		7.400	11.450	10.196	10.196	10.196		8.004
			20 01 01			Furnituri de birou		1.000	250					
			20 01 03			Incalzit, iluminat si forta motrica		1.800						
			20 01 05			Carburanti si lubrifianti		3.600	6.100	5.827	5.827	5.827		5.827
			20 01 06			Piese de schimb			200	184	184	184		184
			20 01 09			Materiale si prestari de servicii cu caracter functional			3.000	2.811	2.811	2.811		620
			20 01 30			Alte bunuri si servicii pentru intretinere si functionare		1.000	1.900	1.374	1.374	1.374		1.373
			20 02			Reparatii curente			1.200	1.141	1.141	1.141		1.141
			20 05			Bunuri de natura obiectelor de inventar		9.000	4.000	3.572	3.572	3.572		762
			20 05 01			Uniforme si echipament		7.000	4.000	3.572	3.572	3.572		762
			20 05 30			Alte obiecte de inventar		2.000						
			20 30			Alte cheltuieli		600	8.950	3.331	3.331	3.331		1.381
			20 30 30			Alte cheltuieli cu bunuri si servicii		600	8.950	3.331	3.331	3.331		1.381
6500 02						Partea III-a CHELTUIELI SOCIAL-CULTURALE		3.174.000	4.039.600	3.695.238	3.695.238	3.691.741	3.497	3.542.864
6502						INVATAMANT		2.113.000	2.983.000	2.749.526	2.749.526	2.747.374	2.152	2.652.194
			01			CHELTUIELI CURENTE		1.933.000	2.682.000	2.673.378	2.673.378	2.671.226	2.152	2.652.194

Capi- tol	Sub- capi- tol	Pa- ra- graf	Gru- pa / Titlu	Ar- ti- col	Ali- ne- at	Denumire indicator	Credite de angajament	Credite bugetare		Angajamente bugetare	Angajamente legale	Plati efectuate	Angajamente legale de platit	Cheltuieli efective
								initiale	definitive					
A						B	1	2	3	4	5	6	7=5-6	8
			10			TITLUL I CHELTUIELI DE PERSONAL		1.705.000	2.383.000	2.383.000	2.383.000	2.380.848	2.152	2.377.832
			10	01		Cheltuieli salariale in bani		1.330.200	1.873.650	1.873.650	1.873.650	1.873.288	362	1.875.458
			10	01	01	Salarii de baza		1.295.320	1.815.510	1.815.510	1.815.510	1.815.466	44	1.817.293
			10	01	06	Alte sporuri		20.000	26.700	26.700	26.700	26.416	284	26.088
			10	01	10	Fond pentru posturi ocupate prin cumul		580	580	580	580	575	5	
			10	01	11	Fond aferent platii cu ora		14.300	30.860	30.860	30.860	30.831	29	32.077
			10	02		Cheltuieli salariale in natura		7.000	19.000	19.000	19.000	19.000		19.000
			10	02	05	Transportul la si de la locul de munca		7.000	19.000	19.000	19.000	19.000		19.000
			10	03		Contributii		367.800	490.350	490.350	490.350	488.560	1.790	483.374
			10	03	01	Contributii de asigurari sociale de stat		277.000	363.120	363.120	363.120	362.987	133	357.655
			10	03	02	Contributii de asigurari de somaj		6.400	8.750	8.750	8.750	8.730	20	8.741
			10	03	03	Contributii de asigurari sociale de sanatate		70.300	97.450	97.450	97.450	97.409	41	97.522
			10	03	04	Contributii de asigurari pentru accidente de munca si boli profesionale		2.400	2.990	2.990	2.990	2.986	4	2.990
			10	03	06	Contributii pentru concedii si indemnizatii		11.700	18.040	18.040	18.040	16.448	1.592	16.466
			20			TITLUL II BUNURI SI SERVICII		228.000	299.000	290.378	290.378	290.378		274.362
			20	01		Bunuri si servicii		226.500	236.080	227.832	227.832	227.832		243.663
			20	01	01	Furnituri de birou		5.000	5.100	4.875	4.875	4.875		4.875
			20	01	02	Materiale pentru curatenie		9.000	6.500	5.510	5.510	5.510		5.510
			20	01	03	Incalzit, iluminat si forta motrica		130.000	116.300	115.368	115.368	115.368		131.199
			20	01	04	Apa, canal si salubritate		8.000	21.700	21.470	21.470	21.470		21.470
			20	01	05	Carburanti si lubrifianti		23.500	23.500	18.750	18.750	18.750		18.750
			20	01	06	Piese de schimb		10.000	7.000	6.328	6.328	6.328		6.328
			20	01	07	Transport		2.500	2.500	2.500	2.500	2.500		2.500
			20	01	08	Posta, telecomunicatii, radio, tv, internet		5.000	5.000	4.622	4.622	4.622		4.622
			20	01	09	Materiale si prestari de servicii cu caracter functional		21.500	32.100	32.085	32.085	32.085		32.085

Capi- tol	Sub- capi- tol	Pa- ra- graf	Gru- pa / Titlu	Ar- ti- col	Ali- ne- at	Denumire indicator	Credite de angajament	Credite bugetare		Angajamente bugetare	Angajamente legale	Plati efectuate	Angajamente legale de platit	Cheltuieli efective
								initiale	definitive					
A						B	1	2	3	4	5	6	7=5-6	8
			20	01	30	Alte bunuri si servicii pentru intretinere si functionare		12.000	16.380	16.324	16.324	16.324		16.324
			20	02		Reparatii curente		1.500	6.320	6.311	6.311	6.311		6.311
			20	05		Bunuri de natura obiectelor de inventar			32.200	31.847	31.847	31.847		31.847
			20	05	30	Alte obiecte de inventar			32.200	31.847	31.847	31.847		31.847
			20	11		Carti, publicatii si materiale documentare			400	400	400	400		400
			20	30		Alte cheltuieli			24.000	23.988	23.988	23.988		23.988
			20	30	30	Alte cheltuieli cu bunuri si servicii			24.000	23.988	23.988	23.988		23.988
			70			CHELTUIELI DE CAPITAL		180.000	301.000	76.148	76.148	76.148		76.148
			71			TITLUL XIII ACTIVE NEFINANCIARE		180.000	301.000	76.148	76.148	76.148		76.148
			71	01		Active fixe		180.000	301.000	76.148	76.148	76.148		76.148
			71	01	01	Constructii		180.000	300.000	76.148	76.148	76.148		76.148
			71	01	30	Alte active fixe (inclusiv reparatii capitale)			1.000					
6702						CULTURA, RECREERE SI RELIGIE		366.000	345.600	332.433	332.433	331.267	1.166	262.698
			01			CHELTUIELI CURENTE		265.000	284.600	271.545	271.545	270.379	1.166	262.698
			10			TITLUL I CHELTUIELI DE PERSONAL		28.000	66.000	66.000	66.000	64.834	1.166	65.453
			10	01		Cheltuieli salariale in bani		22.000	52.730	52.730	52.730	52.304	426	52.894
			10	01	01	Salarii de baza		19.500	47.380	47.380	47.380	47.345	35	47.237
			10	01	05	Sporuri pentru conditii de munca		750	900	900	900	756	144	1.041
			10	01	07	Ore suplimentare								112
			10	01	30	Alte drepturi salariale in bani		1.750	4.450	4.450	4.450	4.203	247	4.504
			10	03		Contributii		6.000	13.270	13.270	13.270	12.530	740	12.559
			10	03	01	Contributii de asigurari sociale de stat		4.550	9.580	9.580	9.580	9.344	236	9.280
			10	03	02	Contributii de asigurari de somaj		100	260	260	260	232	28	235
			10	03	03	Contributii de asigurari sociale de sanatate		1.130	2.710	2.710	2.710	2.528	182	2.558
			10	03	04	Contributii de asigurari pentru accidente de munca si boli profesionale		30	140	140	140	66	74	67

Capi- tol	Sub- capi- tol	Pa- ra- graf	Gru- pa / Titlu	Ar- ti- col	Ali- ne- at	Denumire indicator	Credite de angajament	Credite bugetare		Angajamente bugetare	Angajamente legale	Plati efectuate	Angajamente legale de platit	Cheltuieli efective
								initiale	definitive					
A						B	1	2	3	4	5	6	7=5-6	8
			10	03	06	Contributii pentru concedii si indemnizatii		190	580	580	580	360	220	419
			20			TITLUL II BUNURI SI SERVICII		180.000	188.600	175.545	175.545	175.545		167.245
			20	01		Bunuri si servicii		54.600	41.600	31.615	31.615	31.615		28.952
			20	01	03	Incalzit, iluminat si forta motrica		1.500	1.770	1.402	1.402	1.402		1.529
			20	01	04	Apa, canal si salubritate		2.000						
			20	01	07	Transport		18.000	27.100	23.638	23.638	23.638		20.848
			20	01	09	Materiale si prestari de servicii cu caracter functional		8.500	3.420	2.915	2.915	2.915		2.915
			20	01	30	Alte bunuri si servicii pentru intretinere si functionare		24.600	9.310	3.660	3.660	3.660		3.660
			20	02		Reparatii curente			5.000	3.254	3.254	3.254		3.254
			20	05		Bunuri de natura obiectelor de inventar		1.000	15.000	14.080	14.080	14.080		11.140
			20	05	01	Uniforme si echipament		280	280	280	280	280		
			20	05	30	Alte obiecte de inventar		720	14.720	13.800	13.800	13.800		11.140
			20	30		Alte cheltuieli		124.400	127.000	126.596	126.596	126.596		123.899
			20	30	30	Alte cheltuieli cu bunuri si servicii		124.400	127.000	126.596	126.596	126.596		123.899
			51			TITLUL VI TRANSFERURI INTRE UNITATI ALE ADMINISTRATIEI PUBLICE		42.000						
			51	01		Transferuri curente		42.000						
			51	01	01	Transferuri catre institutiile publice		42.000						
			59			TITLUL XI ALTE CHELTUIELI		15.000	30.000	30.000	30.000	30.000		30.000
			59	12		Sustinerea cultelor		15.000	30.000	30.000	30.000	30.000		30.000
			70			CHELTUIELI DE CAPITAL		101.000	61.000	60.888	60.888	60.888		
			71			TITLUL XIII ACTIVE NEFINANCIARE		101.000	61.000	60.888	60.888	60.888		
			71	01		Active fixe		101.000	61.000	60.888	60.888	60.888		
			71	01	01	Constructii		101.000	61.000	60.888	60.888	60.888		
6802						ASIGURARI SI ASISTENTA SOCIALA		695.000	711.000	613.279	613.279	613.100	179	627.972
			01			CHELTUIELI CURENTE		695.000	711.000	613.279	613.279	613.100	179	627.972
			10			TITLUL I CHELTUIELI DE PERSONAL		380.000	386.000	386.000	386.000	385.821	179	393.697
			10	01		Cheltuieli salariale in bani		298.000	306.470	306.470	306.470	306.346	124	312.260

Capi- tol	Sub- capi- tol	Pa- ra- graf	Gru- pa / Titlu	Ar- ti- col	Ali- ne- at	Denumire indicator	Credite de angajament	Credite bugetare		Angajamente bugetare	Angajamente legale	Plati efectuate	Angajamente legale de platit	Cheltuieli efective
								initiale	definitive					
A						B	1	2	3	4	5	6	7=5-6	8
			10	01	01	Salarii de baza		296.000	286.300	286.300	286.300	286.217	83	292.001
			10	01	30	Alte drepturi salariale in bani		2.000	20.170	20.170	20.170	20.129	41	20.259
			10	03		Contributii		82.000	79.530	79.530	79.530	79.475	55	81.437
			10	03	01	Contributii de asigurari sociale de stat		62.000	60.750	60.750	60.750	60.743	7	60.560
			10	03	02	Contributii de asigurari de somaj		1.500	1.560	1.560	1.560	1.529	31	1.558
			10	03	03	Contributii de asigurari sociale de sanatate		15.500	15.900	15.900	15.900	15.896	4	16.204
			10	03	04	Contributii de asigurari pentru accidente de munca si boli profesionale		450	470	470	470	460	10	468
			10	03	06	Contributii pentru concedii si indemnizatii		2.550	850	850	850	847	3	2.647
			20			TITLUL II BUNURI SI SERVICII			2.000	1.915	1.915	1.915		1.915
			20	30		Alte cheltuieli			2.000	1.915	1.915	1.915		1.915
			20	30	30	Alte cheltuieli cu bunuri si servicii			2.000	1.915	1.915	1.915		1.915
			57			TITLUL VIII ASISTENTA SOCIALA		315.000	323.000	225.364	225.364	225.364		232.360
			57	02		Ajutoare sociale		315.000	323.000	225.364	225.364	225.364		232.360
			57	02	01	Ajutoare sociale in numerar		315.000	323.000	225.364	225.364	225.364		232.360
7000	02					Partea IV-a SERVICII SI DEZVOLTARE PUBLICA, LOCUINTE, MEDIU SI APE		477.970	3.814.470	1.036.372	1.036.372	1.036.252	120	350.360
7002						LOCUINTE, SERVICII SI DEZVOLTARE PUBLICA		402.970	1.395.470	631.456	631.456	631.456		195.326
			01			CHELTUIELI CURENTE		200.000	202.500	185.921	185.921	185.921		195.326
			20			TITLUL II BUNURI SI SERVICII		200.000	202.500	185.921	185.921	185.921		195.326
			20	01		Bunuri si servicii		180.000	177.500	162.011	162.011	162.011		177.272
			20	01	03	Incalzit, iluminat si forta motrica		26.500	23.530	21.311	21.311	21.311		17.224
			20	01	09	Materiale si prestari de servicii cu caracter functional		153.500	153.970	140.700	140.700	140.700		160.048
			20	30		Alte cheltuieli		20.000	25.000	23.910	23.910	23.910		18.054
			20	30	30	Alte cheltuieli cu bunuri si servicii		20.000	25.000	23.910	23.910	23.910		18.054
			70			CHELTUIELI DE CAPITAL		202.970	1.192.970	445.535	445.535	445.535		
			71			TITLUL XIII ACTIVE NEFINANCIARE		202.970	1.192.970	445.535	445.535	445.535		

Capi- tol	Sub- capi- tol	Pa- ra- graf	Gru- pa / Titlu	Ar- ti- col	Ali- ne- at	Denumire indicator	Credite de angajament	Credite bugetare		Angajamente bugetare	Angajamente legale	Plati efectuate	Angajamente legale de platit	Cheltuieli efective
								initiale	definitive					
A						B	1	2	3	4	5	6	7=5-6	8
8002						SI DE MUNCA		10.000	25.000	13.333	13.333	13.333		6.733
	01					CHELTUIELI CURENTE		10.000	25.000	13.333	13.333	13.333		6.733
	20					TITLUL II BUNURI SI SERVICII		10.000	25.000	13.333	13.333	13.333		6.733
	20	01				Bunuri si servicii		4.000	17.000	5.600	5.600	5.600		5.000
	20	01	05			Carburanti si lubrifianti		4.000	17.000	5.600	5.600	5.600		5.000
	20	05				Bunuri de natura obiectelor de inventar		6.000	6.000	6.000	6.000	6.000		
	20	05	30			Alte obiecte de inventar		6.000	6.000	6.000	6.000	6.000		
	20	30				Alte cheltuieli			2.000	1.733	1.733	1.733		1.733
	20	30	30			Alte cheltuieli cu bunuri si servicii			2.000	1.733	1.733	1.733		1.733
8402						TRANSPORTURI		3.994.420	5.391.420	4.808.205	4.808.205	4.808.205		3.760.556
	01					CHELTUIELI CURENTE		2.713.620	2.828.620	2.778.714	2.778.714	2.778.714		298.801
	20					TITLUL II BUNURI SI SERVICII		228.620	343.620	311.979	311.979	311.979		298.801
	20	01				Bunuri si servicii		22.000	26.000	18.212	18.212	18.212		18.212
	20	01	05			Carburanti si lubrifianti		1.000	1.000					
	20	01	06			Piese de schimb		8.000	5.600	2.099	2.099	2.099		2.099
	20	01	30			Alte bunuri si servicii pentru intretinere si functionare		13.000	19.400	16.113	16.113	16.113		16.113
	20	02				Reparatii curente		19.000	19.000	13.751	13.751	13.751		13.750
	20	05				Bunuri de natura obiectelor de inventar								2.280
	20	05	30			Alte obiecte de inventar								2.280
	20	30				Alte cheltuieli		187.620	298.620	280.016	280.016	280.016		264.559
	20	30	30			Alte cheltuieli cu bunuri si servicii		187.620	298.620	280.016	280.016	280.016		264.559
	56					TITLUL VIII PROIECTE CU FINANTARE DIN FONDURI EXTERNE NERAMBURSABILE (FEN) POSTADERARE		2.485.000	2.485.000	2.466.735	2.466.735	2.466.735		
	56	04				Programe din Fondul European Agricol de Dezvoltare Rurala (FEADR)		2.485.000	2.485.000	2.466.735	2.466.735	2.466.735		
	56	04	02			Finantarea externa nerambursabila		2.485.000	2.485.000	2.466.735	2.466.735	2.466.735		
	70					CHELTUIELI DE CAPITAL		1.280.800	2.562.800	2.029.491	2.029.491	2.029.491		3.461.755
	71					TITLUL XIII ACTIVE NEFINANCIARE		1.280.800	2.562.800	2.029.491	2.029.491	2.029.491		3.461.755
	71	01				Active fixe		1.280.800	2.562.800	2.029.491	2.029.491	2.029.491		3.461.755

Capi- tol	Sub- capi- tol	Pa- ra- graf	Gru- pa / Titlu	Ar- ti- col	Ali- ne- at	Denumire indicator	Credite de angajament	Credite bugetare		Angajamente bugetare	Angajamente legale	Plati efectuate	Angajamente legale de platit	Cheltuieli efective
								initiale	definitive					
A						B	1	2	3	4	5	6	7=5-6	8
			71	01	01	Constructii		1.200.800	2.413.800	1.953.504	1.953.504	1.953.504		55.112
			71	01	02	Masini, echipamente si mijloace de transport		80.000	80.000	75.487	75.487	75.487		
			71	01	30	Alte active fixe (inclusiv reparatii capitale)			69.000	500	500	500		3.406.643

Conducatorul institutiei,

Conducatorul compartimentului
financiar-contabil

**CONTUL DE EXECUTIE AL INSTITUTIILOR PUBLICE FINANTATE
DIN VENITURI PROPRII SI SUBVENTII DIN BUGETUL LOCAL - CHELTUIELI
31.12.2014**

Pag. 1 - lei-

Capi- tol	Sub- capi- tol	Pa- ra- graf	Gru- pa / Titlu	Ar- ti- col	Ali- ne- at	Denumire indicator	Credite de angajament	Credite bugetare		Angajamente bugetare	Angajamente legale	Plati efectuate	Angajamente legale de platit	Cheltuieli efective
								initiale	definitive					
A						B	1	2	3	4	5	6	7=5-6	8
5010						TOTAL CHELTUIELI DIN VENITURI PROPRII SI SUBVENTII		69.800	57.800	53.784	53.784	53.784		46.975
6710						CULTURA, RECREERE SI RELIGIE		42.000						
	03					Servicii culturale		42.000						
		07				Camine culturale		42.000						
8010						ACTIUNI GENERALE ECONOMICE, SI DE MUNCA		27.800	57.800	53.784	53.784	53.784		46.975
	01					Actiuni generale economice si comerciale		27.800	57.800	53.784	53.784	53.784		46.975
		30				Alte cheltuieli pentru actiuni generale								
		30				economice si comerciale		27.800	57.800	53.784	53.784	53.784		46.975

Capi- tol	Sub- capi- tol	Pa- ra- graf	Gru- pa / Titlu	Ar- ti- col	Ali- ne- at	Denumire indicator	Credite de angajament	Credite bugetare		Angajamente bugetare	Angajamente legale	Plati efectuate	Angajamente legale de platit	Cheltuieli efective
								initiale	definitive					
A						B	1	2	3	4	5	6	7=5-6	8
			71 01			Active fixe								5.091
			71 01 30			Alte active fixe (inclusiv reparatii capitale)								5.091

Conducatorul institutiei,

Conducatorul compartimentului
financiar-contabil

Capi- tol	Sub- capi- tol	Pa- ra- graf	Gru- pa / Titlu	Ar- ti- col	Ali- ne- at	Denumire indicator	Prevederi bugetare initiale	Prevederi bugetare definitive	Drepturi constatate			Incasari realizate	Stingeri pe alte cai decat incasari	Drepturi constatate de incasat
									Total, din care:	din anii precedenti	din anul curent			
						B	1	2	3=4+5	4	5	6	7	8=3-6-7
4202						bugetele locale necesare sustinerii derularii proiectelor finantate din fonduri externe nerambursabile(FEN) postaderare	525.150	740.450	397.988		397.988	397.988		
	34					Subventii pentru acordarea ajutorului pentru incalzirea locuintei cu lemne, carbuni, combustibili petrolieri	150.000	150.000	78.338		78.338	78.338		
						Finantarea subprogramului Modernizarea satului romanesc	498.770							
						Finantarea Programului National de Dezvoltare Locala		4.642.770	2.007.410		2.007.410	2.007.410		
4502						SUME PRIMITE DE LA UE/ALTI DONATORI IN CONTUL PLATILOR EFECTUATE SI PREFINANTARI	1.567.610	1.567.610	1.450.776		1.450.776	1.450.776		
						Fondul European Agricol de Dezvoltare Rurala	1.567.610	1.567.610	1.450.776		1.450.776	1.450.776		
						Sume primite in contul platilor efectuate in anul curent	1.567.610	1.567.610	1.450.776		1.450.776	1.450.776		

Conducatorul institutiei,

Conducătorul compartimentului
finanțiar-contabil